

Compte de résultat S1 2024

Arrêté au 31/07/2024

CABLE DE LYON

Démographie

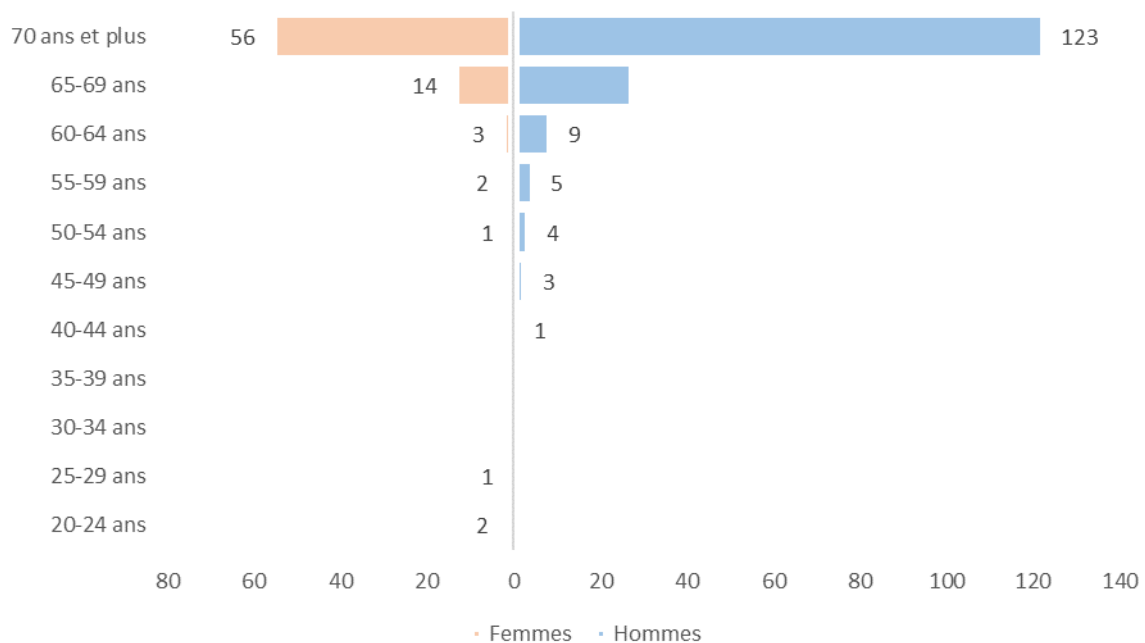


❖ Effectifs

	Survenance 2022		Survenance 2023		Survenance 2024		Evolution 2023/2024
	Effectifs	Poids	Effectifs	Poids	Effectifs	Poids	
Adhérents	263	66%	263	67%	253	67%	-4%
Conjoints	123	31%	119	30%	115	31%	-3%
Enfants	13	3%	9	2%	7	2%	-22%
Autres*	0	0%	0	0%	0	0%	0%
Total	399		391		375		-4%

* Descendants, ascendants et autres ayant droits

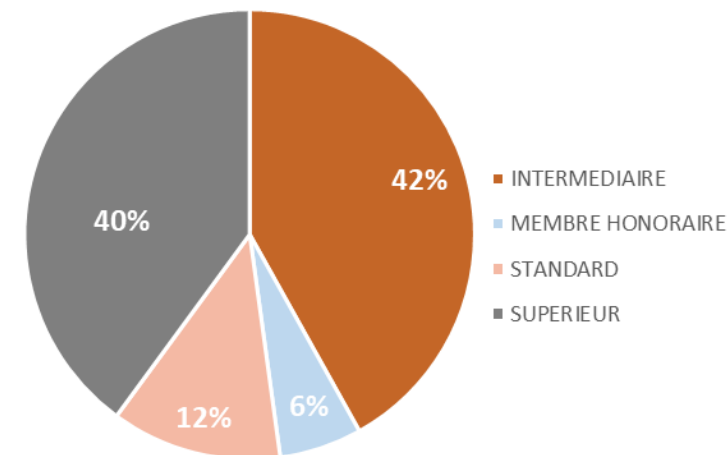
❖ Pyramide des âges des adhérents au 30/06/2024



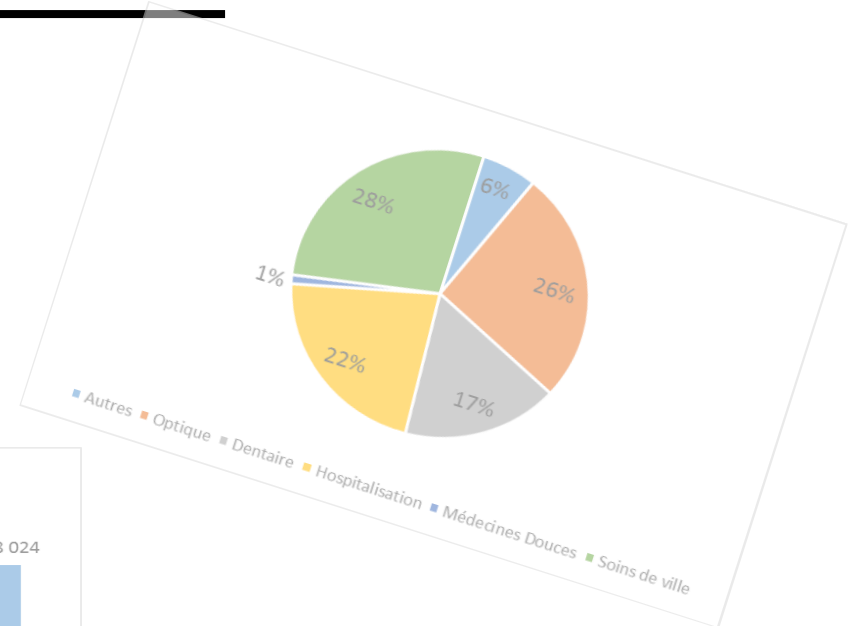
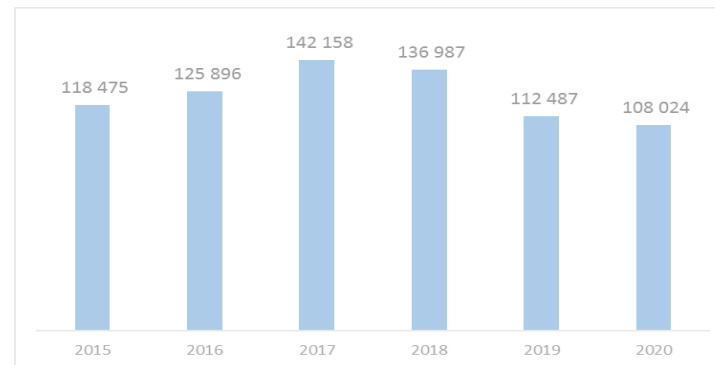
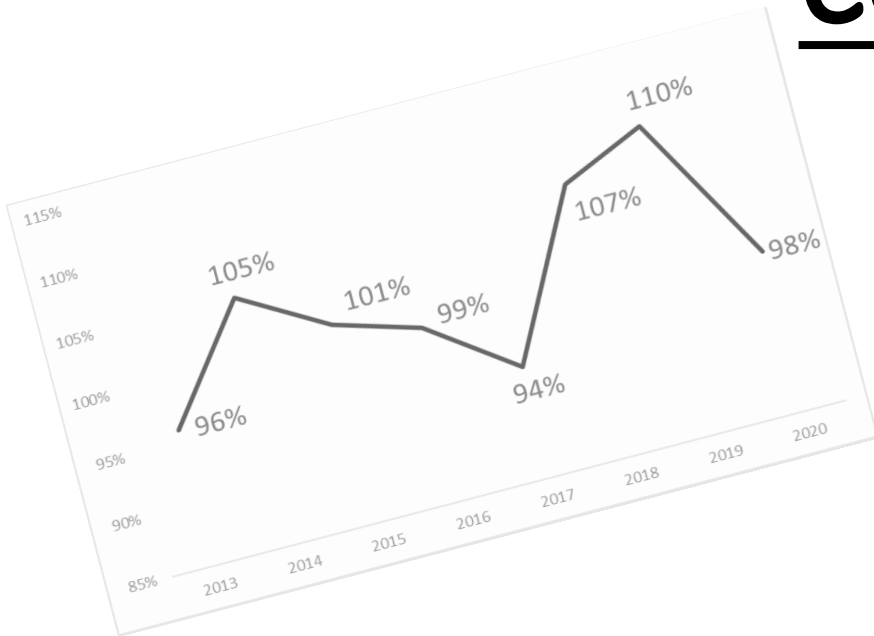
❖ Éléments démographiques

% Hommes adhérents	68%
% Femmes adhérents	32%
Age moyen Adhérents	73
Age moyen Conjoints	71
Age moyen Enfants	23
Nb moyen d'enfants / adhérent	0,0

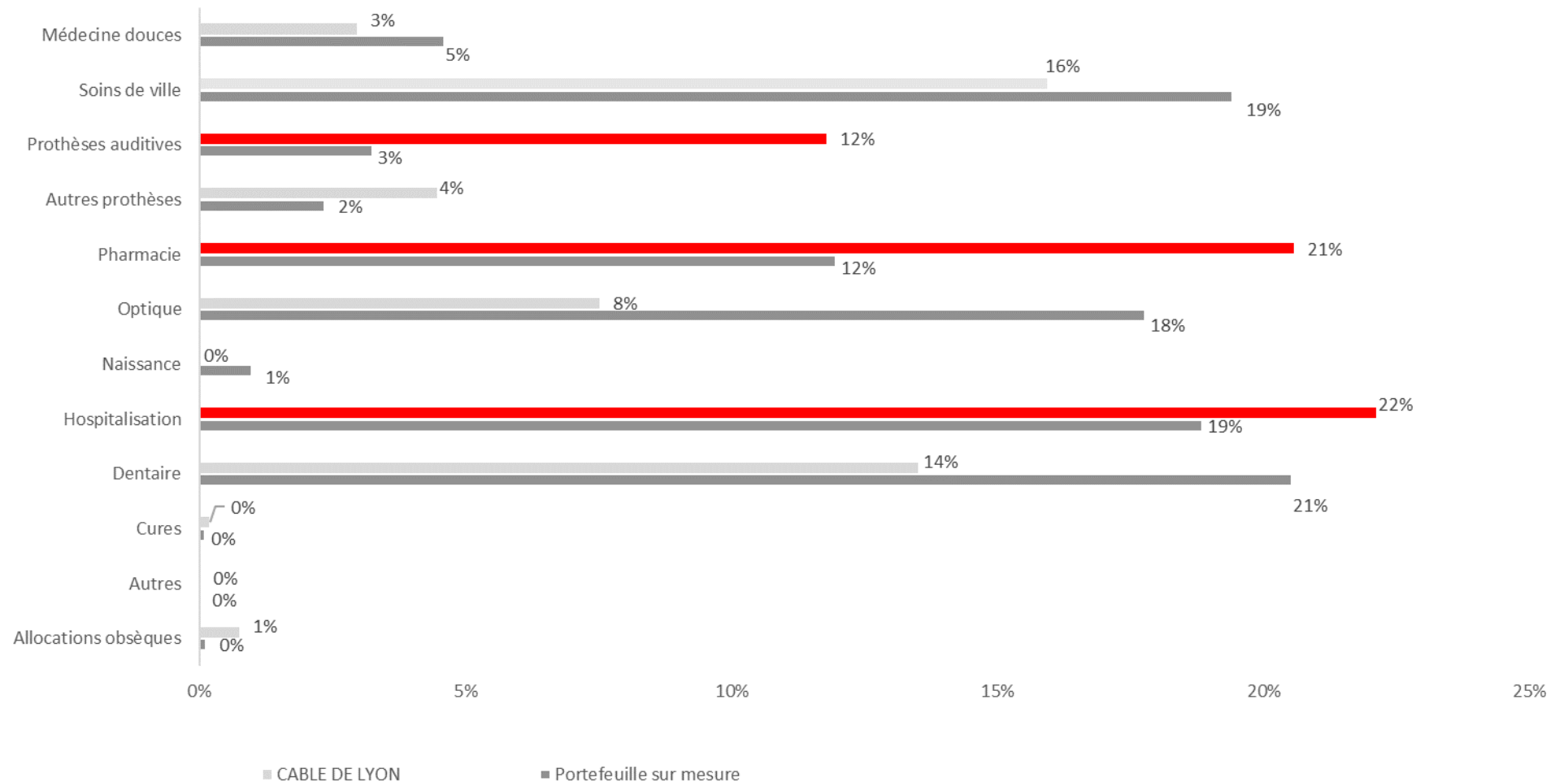
❖ Répartition



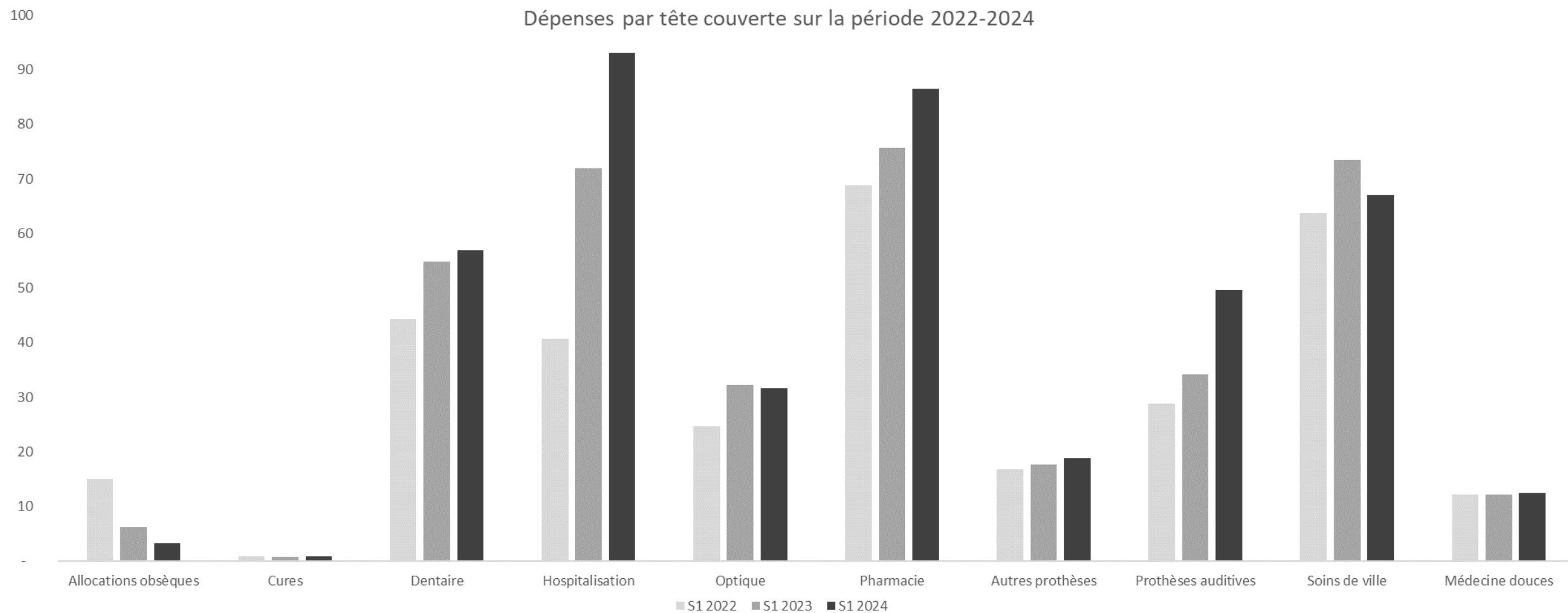
Analyse de vos consommations



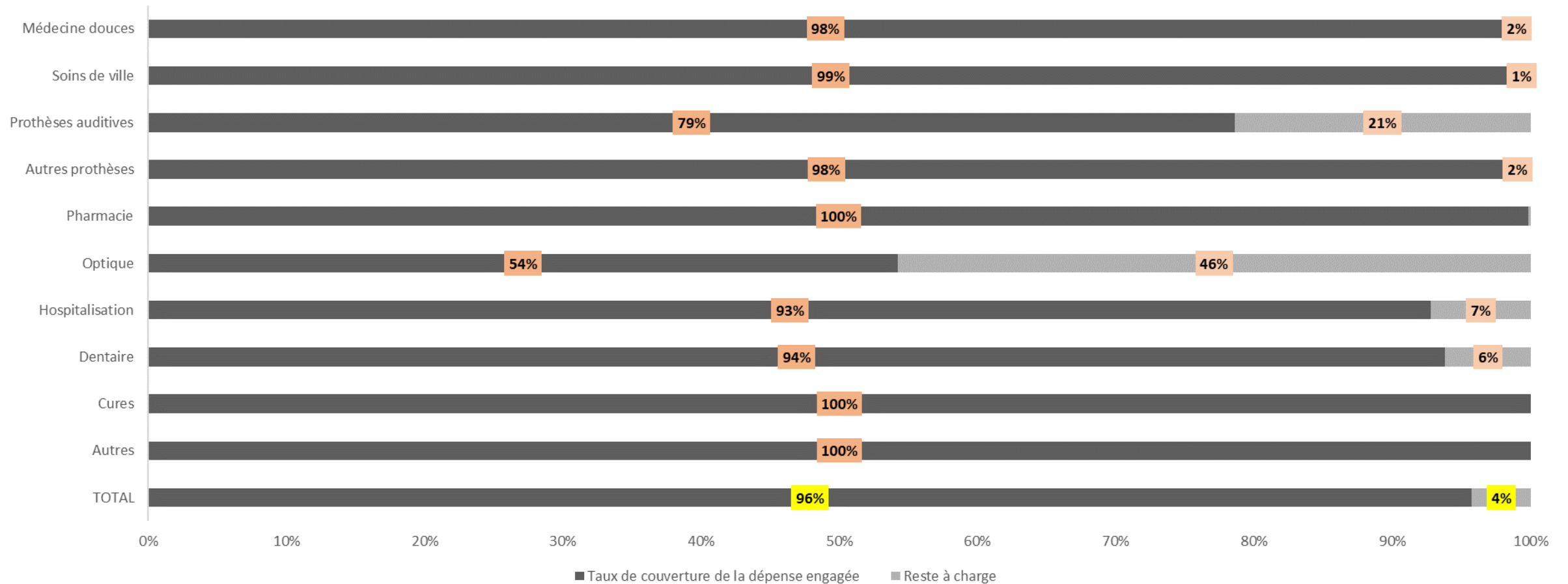
- ❖ Les prestations au S1 2024 pour les postes pharmacie, hospitalisation et prothèses auditives sont supérieures à celles du portefeuille sur mesure



❖ Forte hausse de l'hospitalisation, de la pharmacie et des prothèses auditives



❖ Les taux de couvertures de la dépense engagée sont très élevés



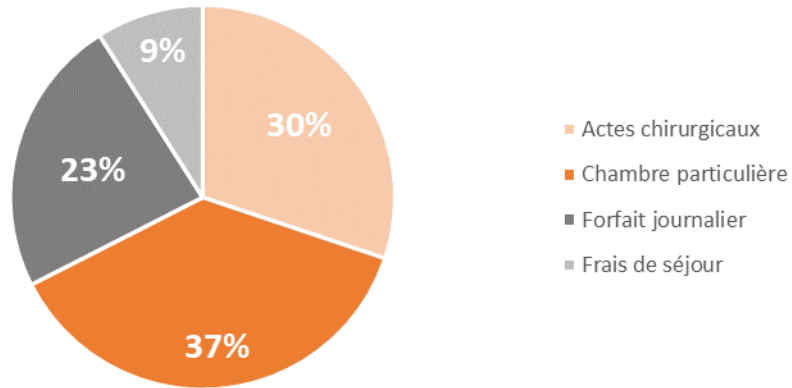
❖ Les prestations en chiffre

ZOOM SUR LES PRESTATIONS S1 2024	Frais réels	Remboursement de la Sécurité Sociale *	Remboursement Complémentaire (hors PSAP)	en %**	Reste à charge	Reste à charge	Taux de couverture de la dépense engagée
Allocations obsèques	1 218	0	1 218	1%	0	0%	100%
Autres	390	360	30	0%	0	0%	100%
Cures	934	613	321	0%	0	0%	100%
Dentaire	31 560	8 291	21 323	14%	1 945	6%	94%
Hospitalisation	92 063	50 536	34 912	22%	6 616	7%	93%
Naissance							
Optique	22 885	517	11 888	8%	10 480	46%	54%
Pharmacie	240 805	208 048	32 461	21%	297	0%	100%
Autres prothèses	69 959	61 538	7 086	4%	1 335	2%	98%
Prothèses auditives	29 837	4 833	18 615	12%	6 390	21%	79%
Soins de ville	206 612	178 898	25 156	16%	2 558	1%	99%
Médecine douces	4 791	0	4 694	3%	97	2%	98%
TOTAL	701 056	513 634	157 704	100%	29 718	4%	96%

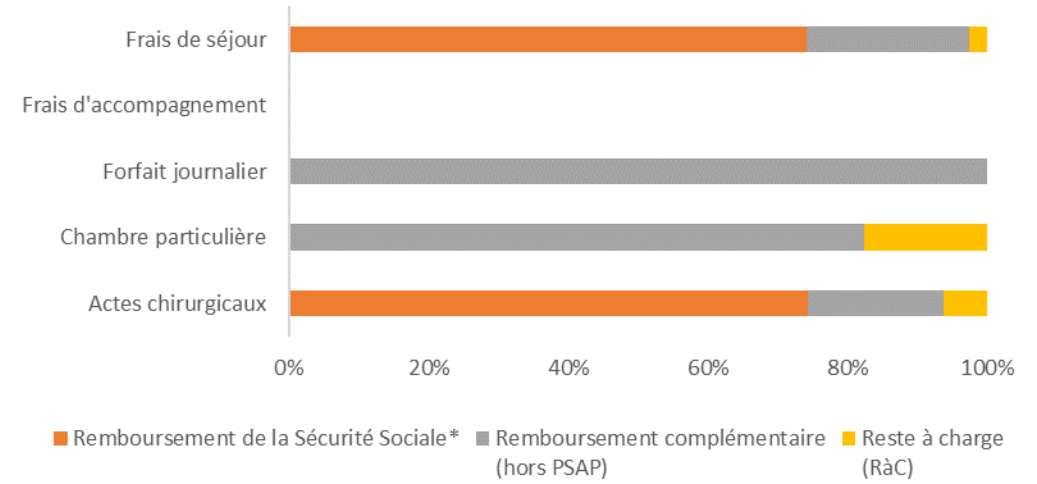
Analyse par grand poste

❖ Hospitalisation

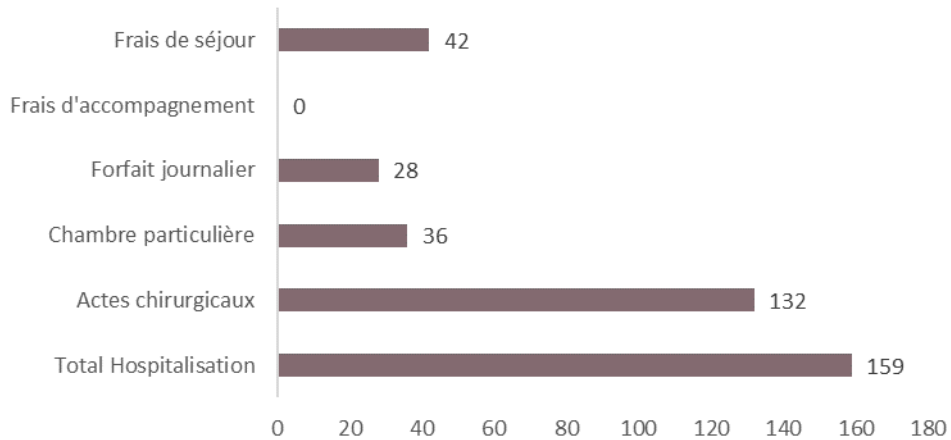
Répartition poste Hospitalisation



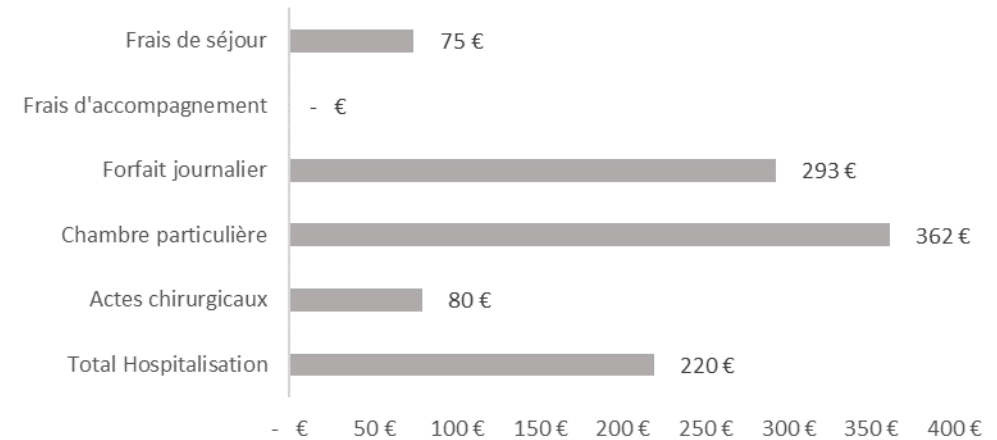
Prise en charge



Nb de bénéficiaires ayant consommé en S1 2024

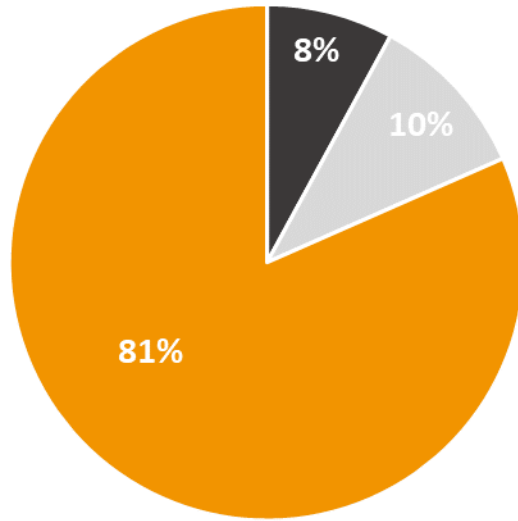


Coût moyen semestriel et par consommant



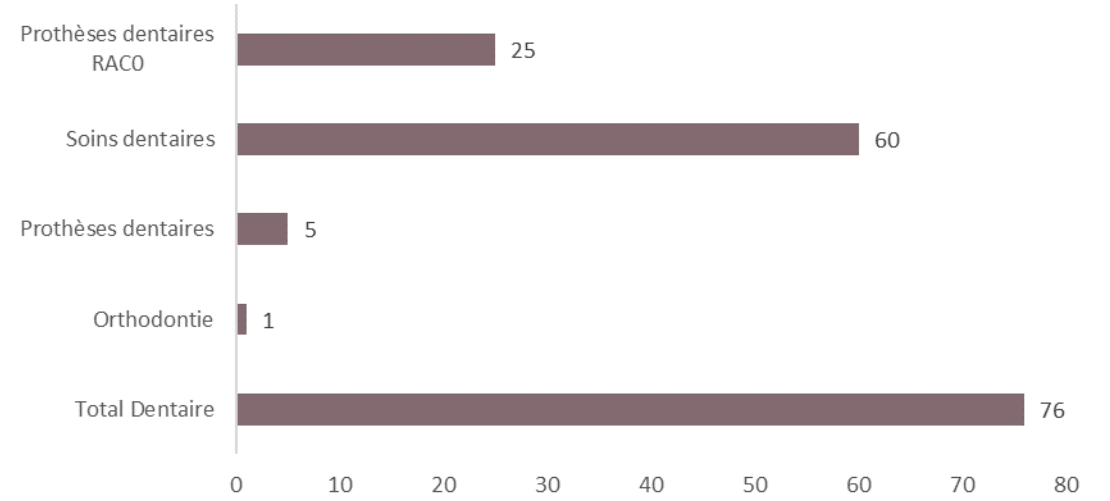
❖ Les soins dentaires

Répartition poste Dentaire

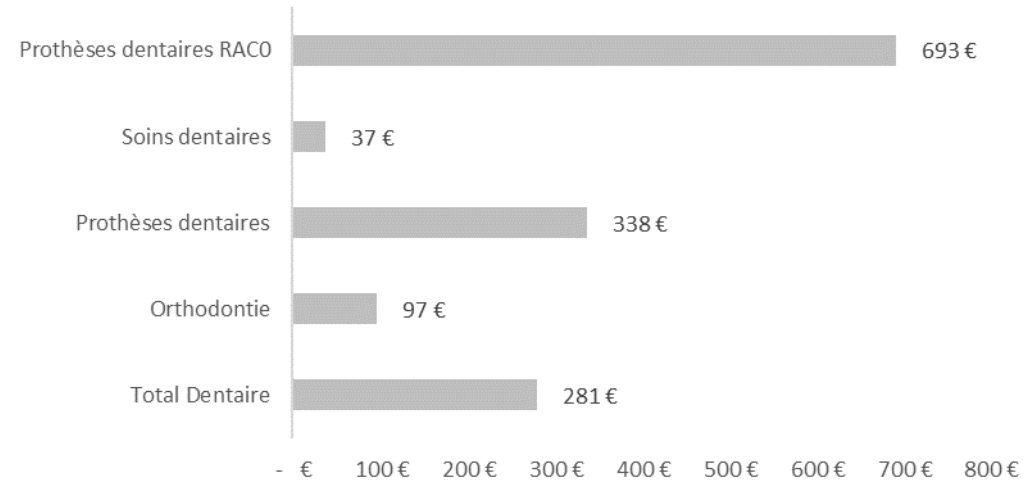


- Prothèses dentaires
- Soins dentaires
- Prothèses dentaires RACO

Nb de bénéficiaires ayant consommé en S1 2024

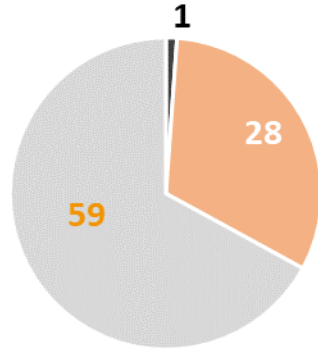


Coût moyen semestriel et par consommant



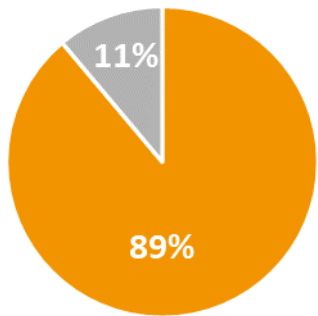
❖ Les soins dentaires

Nombre de consommateurs



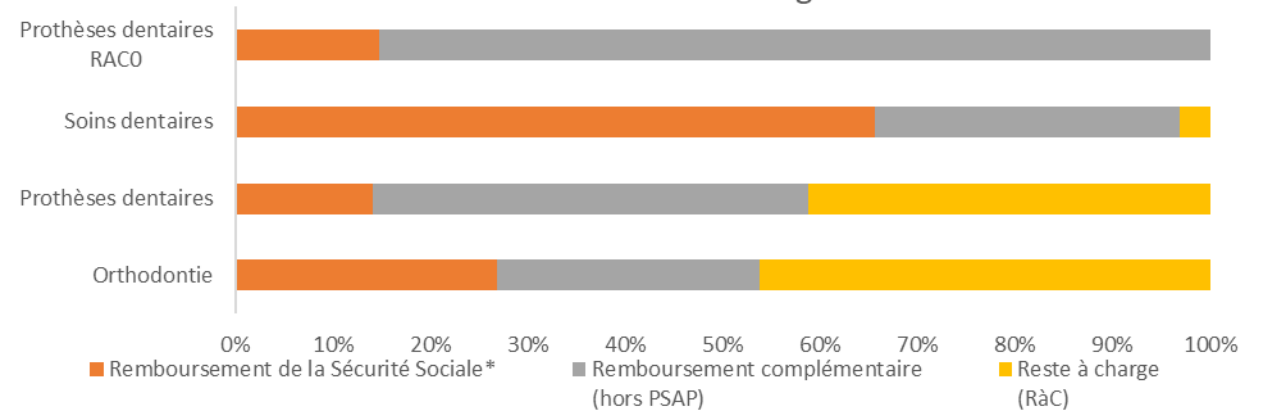
■ Orthodontie ■ Prothèses dentaires ■ Soins dentaires

❖ Répartition des actes RAC 0 et non RAC 0 pour les prothèses dentaires

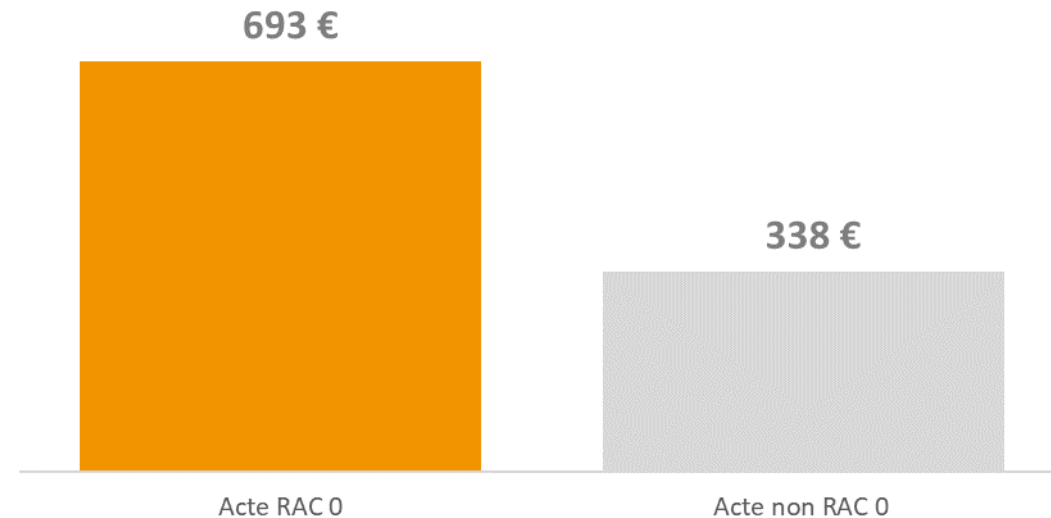


■ Acte RAC 0 ■ Acte non RAC 0

Prise en charge



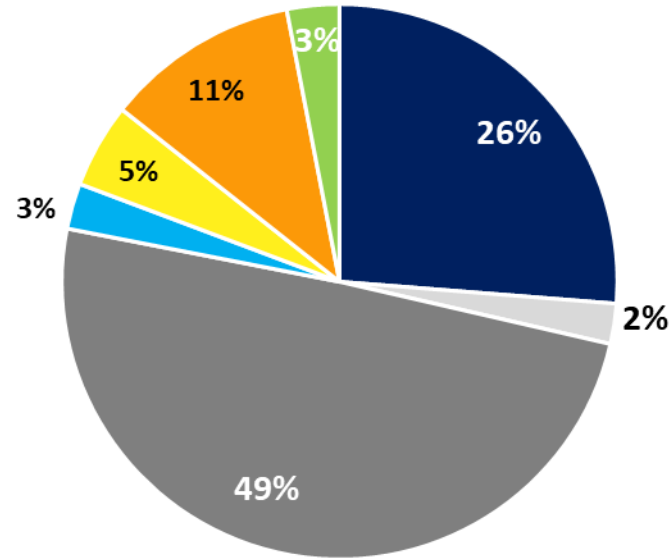
❖ Coût moyen semestriel par consommant des prothèses dentaires RAC 0 ou non





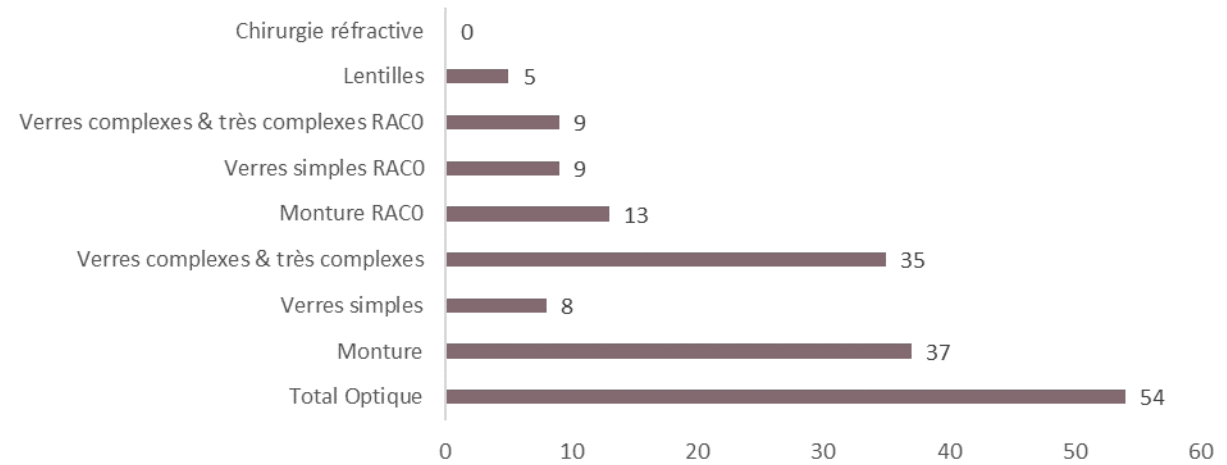
Optique

Répartition poste Optique

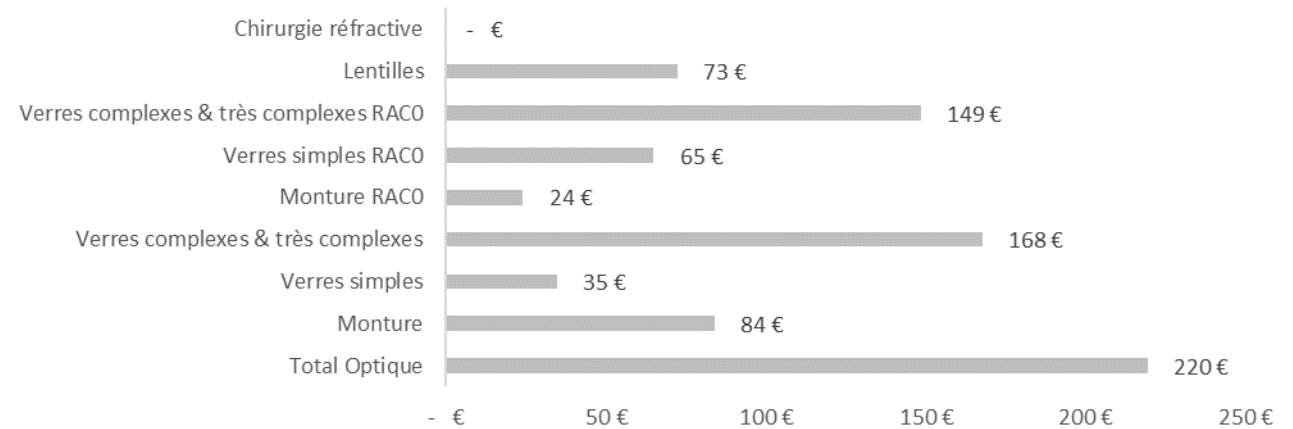


- Monture
- Verres complexes & très complexes
- Verres simples RACO
- Lentilles
- Verres simples
- Monture RACO
- Verres complexes & très complexes RACO

Nb de bénéficiaires ayant consommé en S1 2024

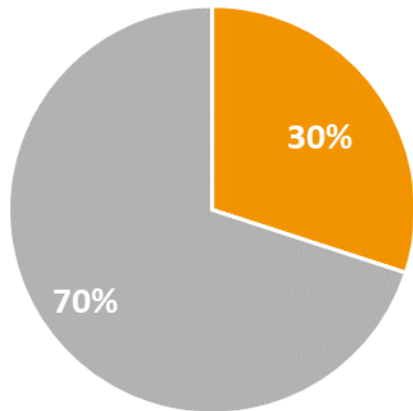


Coût moyen semestriel et par consommant



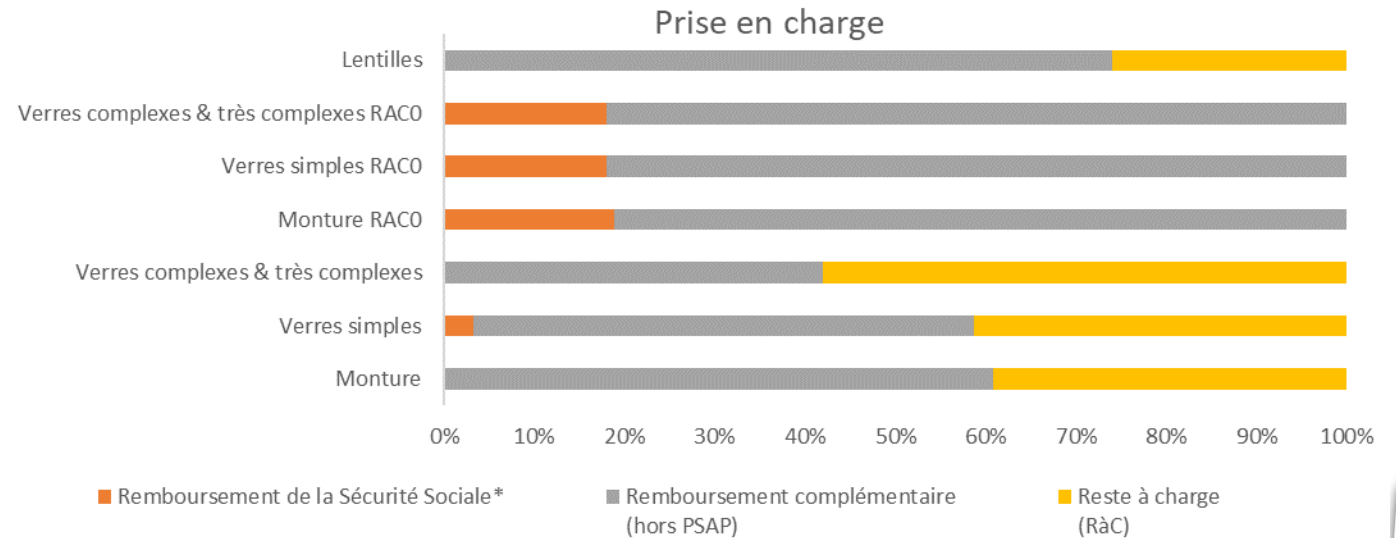
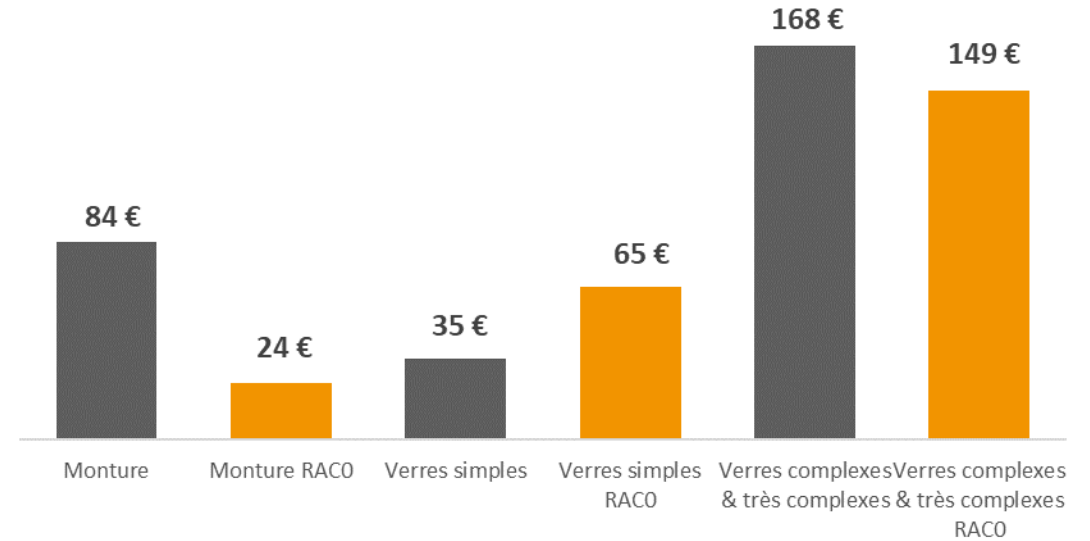
❖ Optique

❖ Répartition des actes RAC 0 et non RAC 0



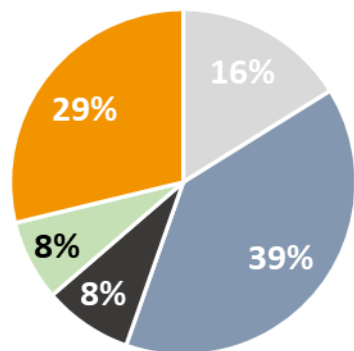
■ Acte RAC 0 ■ Acte Non RAC 0

❖ Coût moyen semestriel par consommant pour les actes RAC 0 et non RAC 0



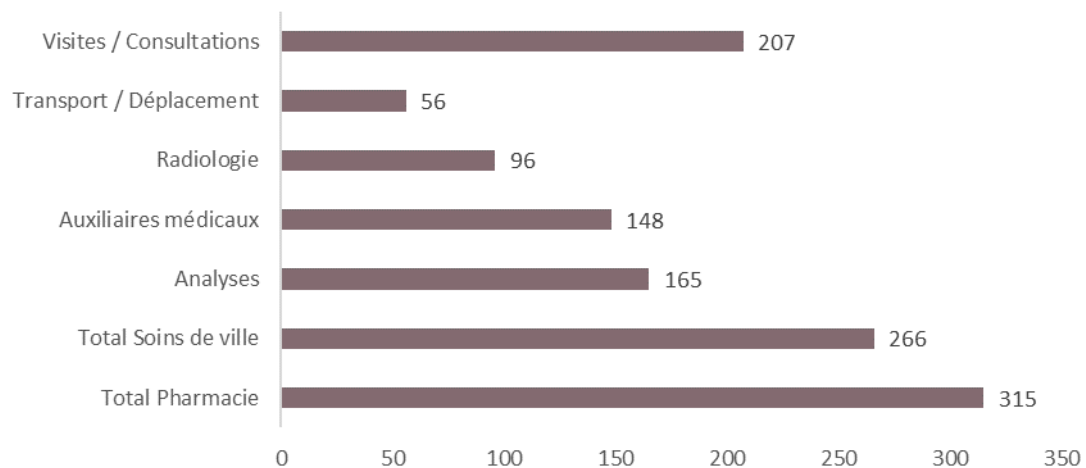
❖ Soins de ville

Répartition poste Soins de ville

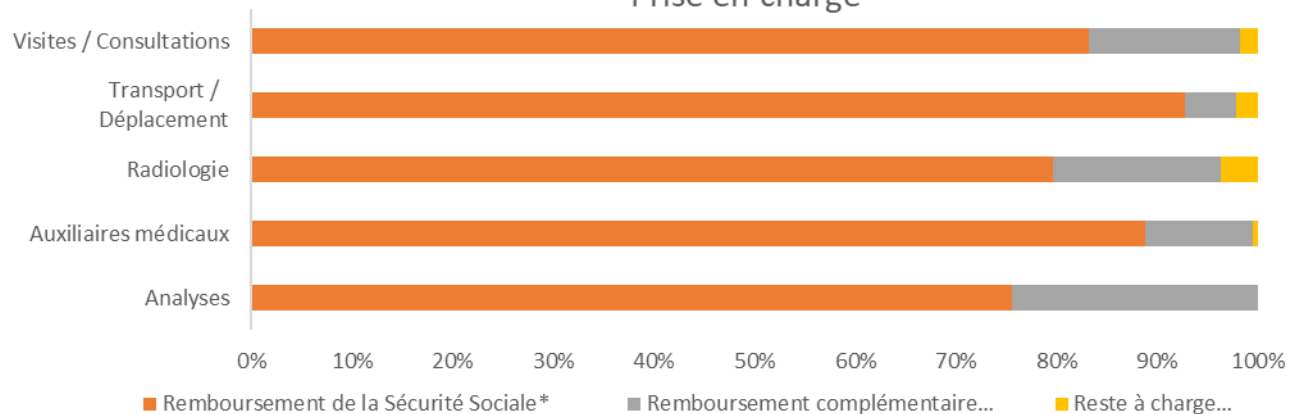


- Analyses
- Auxiliaires médicaux
- Radiologie
- Transport / Déplacement
- Visites / Consultations

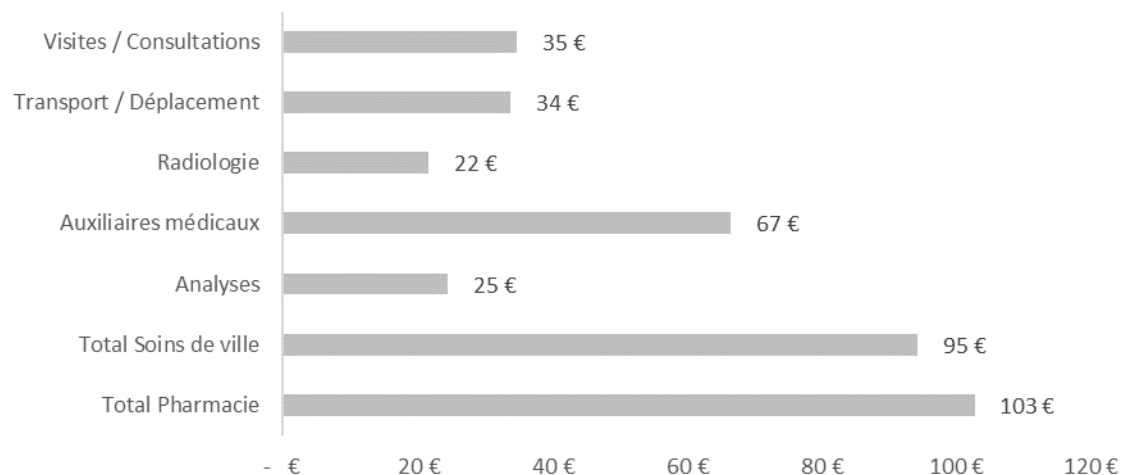
Nb de bénéficiaires ayant consommé en S1 2024



Prise en charge



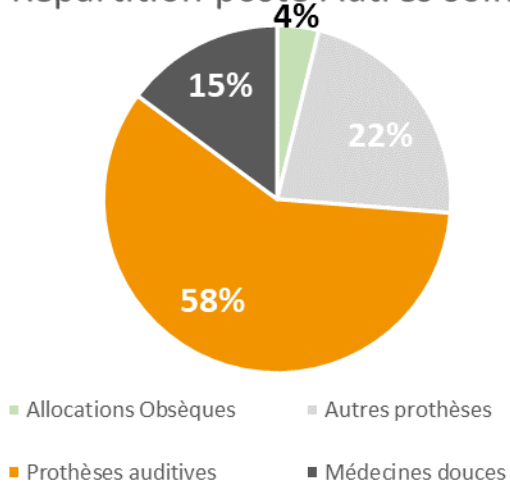
Coût moyen semestriel et par consommant



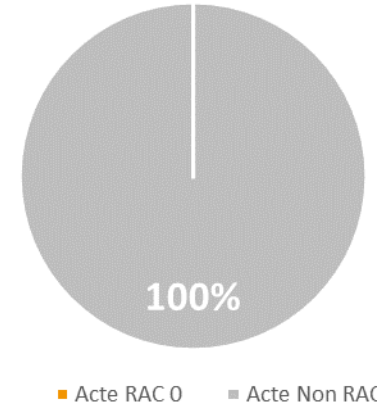


Autres

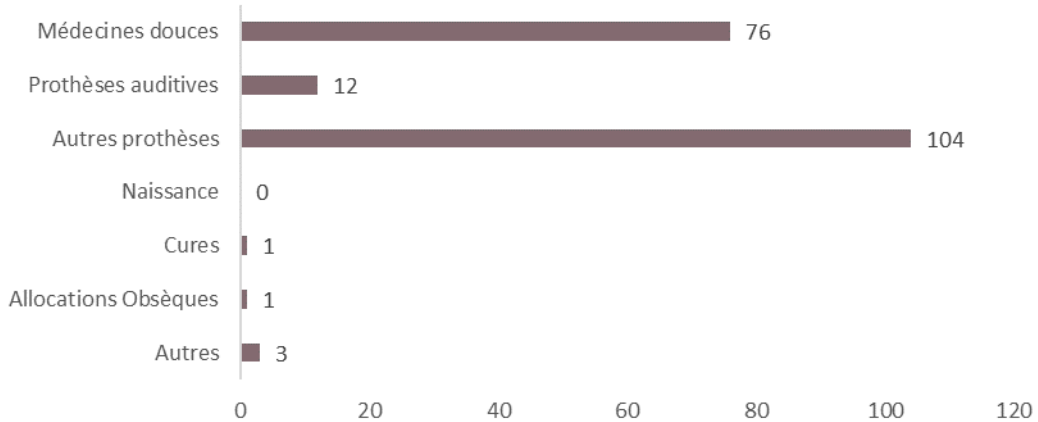
Répartition poste Autres soins



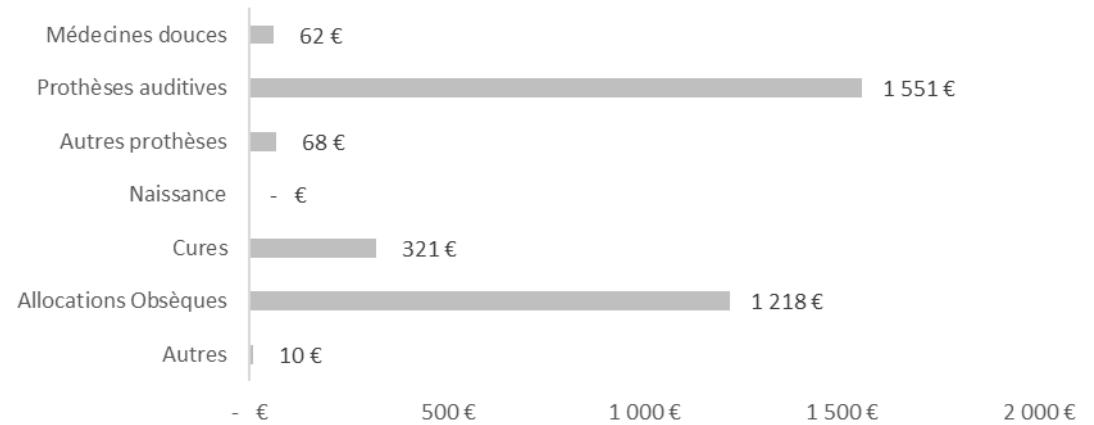
Répartition des prothèses auditives RAC 0 et non RAC 0



Nb de bénéficiaires ayant consommé en S1 2024



Coût moyen semestriel et par consommant



Frais de gestion & contributions



	2022	2023	2024
Taux de gestion	10,00 %	10,00 %	10,00 %
Contribution Médecin traitant	0,80 %	0,80 %	0,80 %
Taxe TSA modifiée	13,27 %	13,27 %	13,27 %
PSAP : Provisions pour Sinistres A Payer	0,12 %	0,73 %	9,41 %

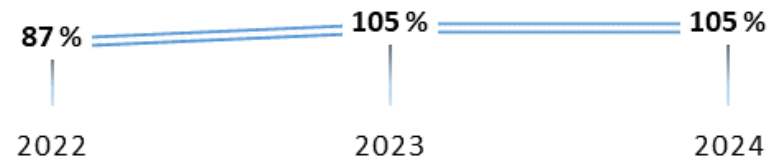
Résultats



Résultat Santé

RESULTATS TECHNIQUES	2022	2023	2024	Projection 2024
Cotisations TTC	193 582	195 617	208 721	417 443
Cotisations HT	171 302	173 096	184 652	369 305
- Frais de gestion	- 17 130	- 17 310	- 18 465	- 36 930
Cotisations nettes (de taxes et de frais)	154 172	155 786	166 187	332 374

Prestations payées au 31/07/2024	132 789	160 321	157 704	
Prestations payées et restantes à payer	132 943	161 484	172 544	344 400
- Contribution médecin traitant	1 370	1 385	1 477	2 954
- Contribution Covid-19	0	0	0	0
Charges totales	134 313	162 869	174 021	347 355
Prestations / Cotisations (P/C net)	87 %	105 %	105 %	105 %



Résultat Santé par collège

EFFECTIFS au 30 juin	STANDARD	INTERMEDIAIRE	SUPERIEUR	MEMBRE HONORAIRE	TOTAL
Nombre d'adhérents	31	106	101	15	253
Nombre de bénéficiaires	47	166	133	29	375

RESULTATS TECHNIQUES	STANDARD	INTERMEDIAIRE	SUPERIEUR	MEMBRE HONORAIRE	TOTAL
Cotisations TTC	21 709	100 757	86 167	88	208 721
Cotisations HT	19 217	89 096	76 252	88	184 652
- Frais de gestion	- 1 922	- 8 910	- 7 625	- 9	- 18 465
Cotisations nettes (de taxes et de frais)	17 295	80 187	68 626	79	166 187

Prestations payées au 31/07/2024	12 945	57 556	87 203	0	157 704
Prestations payées et restantes à payer	14 163	62 972	95 408	0	172 544
- Contribution médecin traitant	154	713	610	1	1 477
- Contribution Covid-19	0	0	0	0	0
Charges totales	14 317	63 685	96 018	1	174 021
Prestations / Cotisations (P/C net)	83 %	79 %	140 %	1 %	105 %

Résultat Santé par collège

ZOOM SUR LES PRESTATIONS S1 2024	STANDARD	INTERMEDIAIRE	SUPERIEUR	MEMBRE HONORAIRE	TOTAL
Allocations obsèques	1 218	0	0	0	1 218
Autres	0	0	30	30	30
Cures	0	0	321	321	321
Dentaire	2 156	9 557	9 610	9 610	21 323
Hospitalisation	1 246	14 789	18 876	18 876	34 912
Naissance					0
Optique	984	4 544	6 360	6 360	11 888
Pharmacie	2 561	11 578	18 322	18 322	32 461
Autres prothèses	853	2 865	3 368	3 368	7 086
Prothèses auditives	0	2 251	16 364	16 364	18 615
Soins de ville	3 381	10 018	11 757	11 757	25 156
Médecine douces	546	1 954	2 194	2 194	4 694
TOTAL	12 945	57 556	87 203	87 203	157 704