

Compte de résultat 2022

Arrêté au 31/05/2023

CABLES DE LYON

Démographie

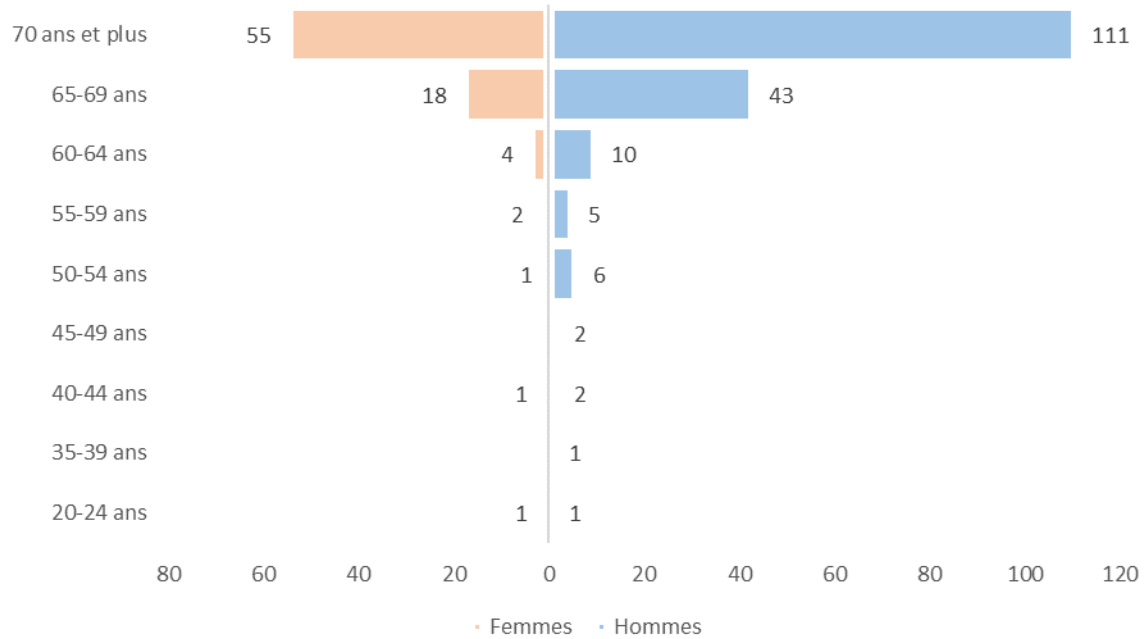


❖ Effectifs

	Survenance 2020		Survenance 2021		Survenance 2022		Evolution 2020/2021
	Effectifs	Poids	Effectifs	Poids	Effectifs	Poids	
Adhérents	262	66%	269	67%	263	66%	-2%
Conjoints	121	30%	122	30%	120	30%	-2%
Enfants	17	4%	13	3%	13	3%	0%
Autres*	0	0%	0	0%	0	0%	0%
Total	400		404		396		-2%

* Descendants, ascendants et autres ayant droits

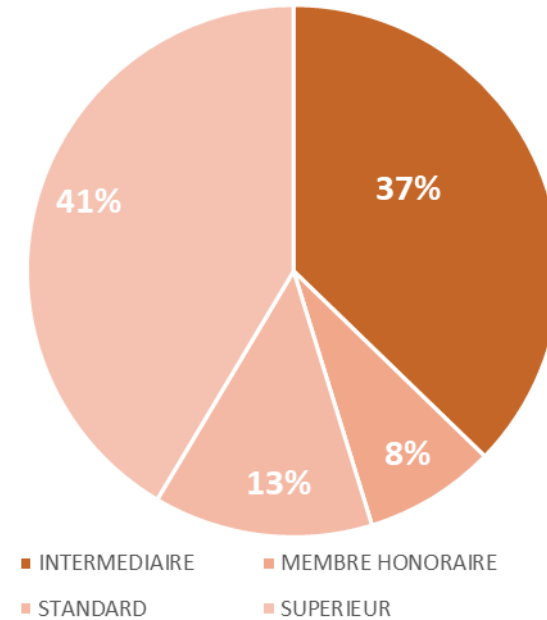
❖ Pyramide des âges des adhérents au 31/12/2022



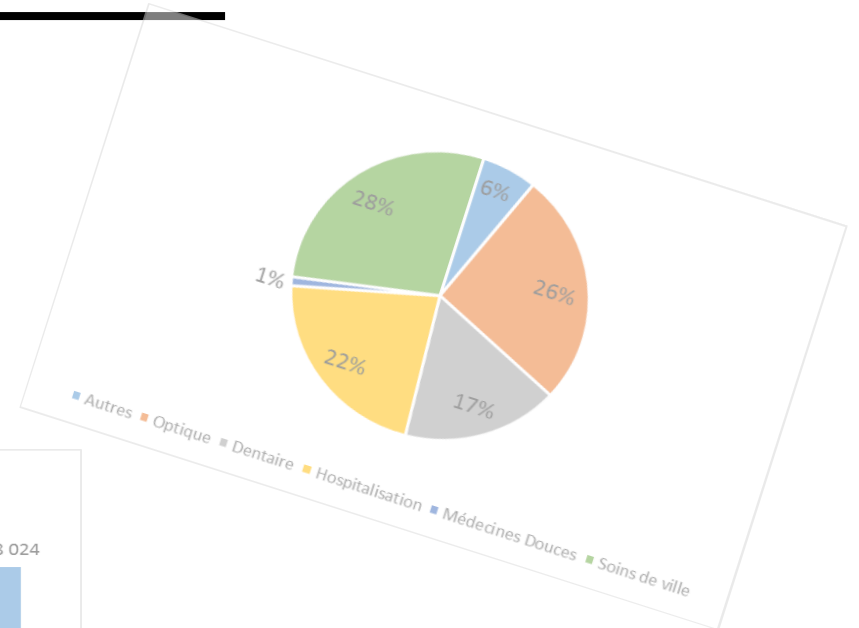
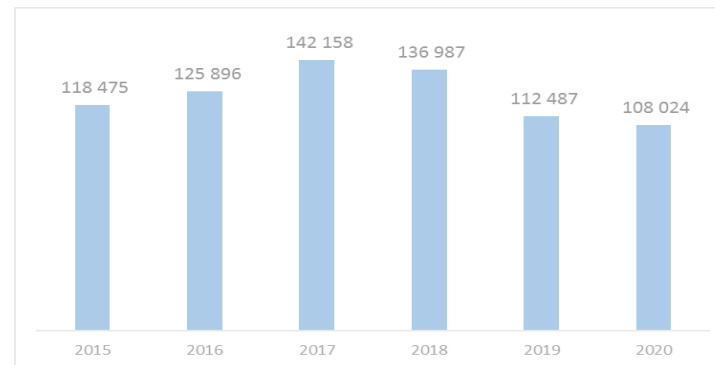
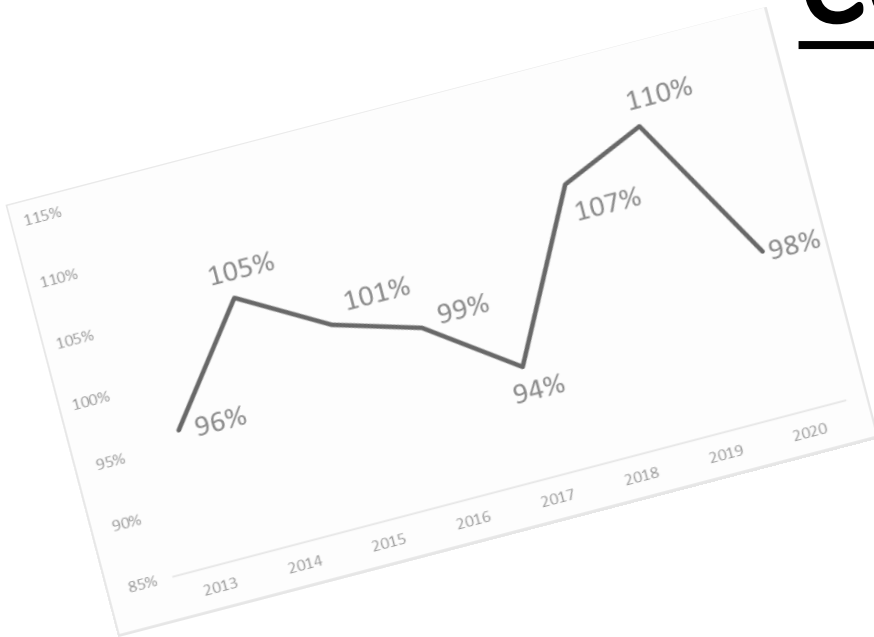
❖ Éléments démographiques

% Hommes adhérents	69%
% Femmes adhérents	31%
Age moyen Adhérents	72
Age moyen Conjoints	69

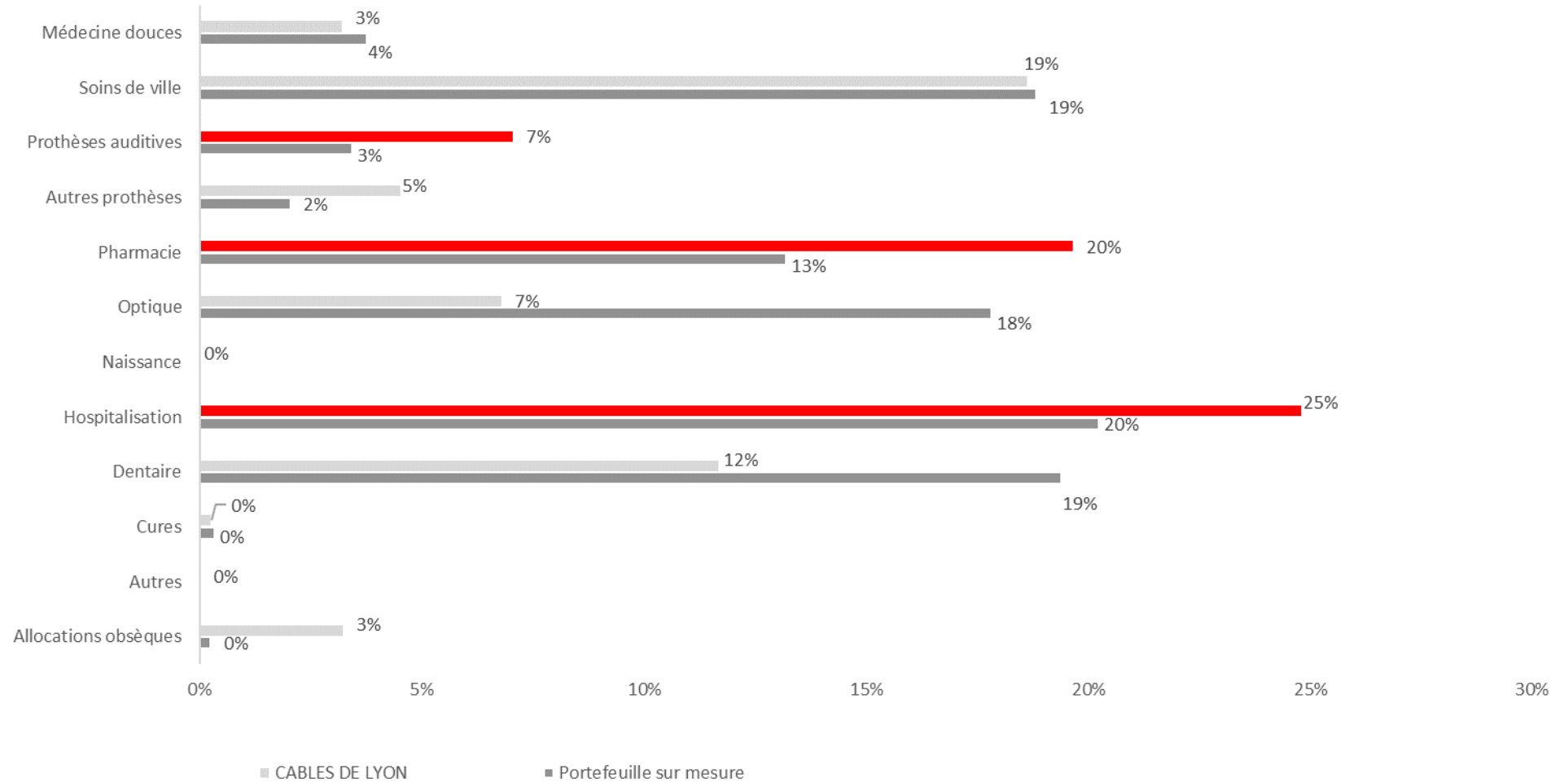
❖ Répartition



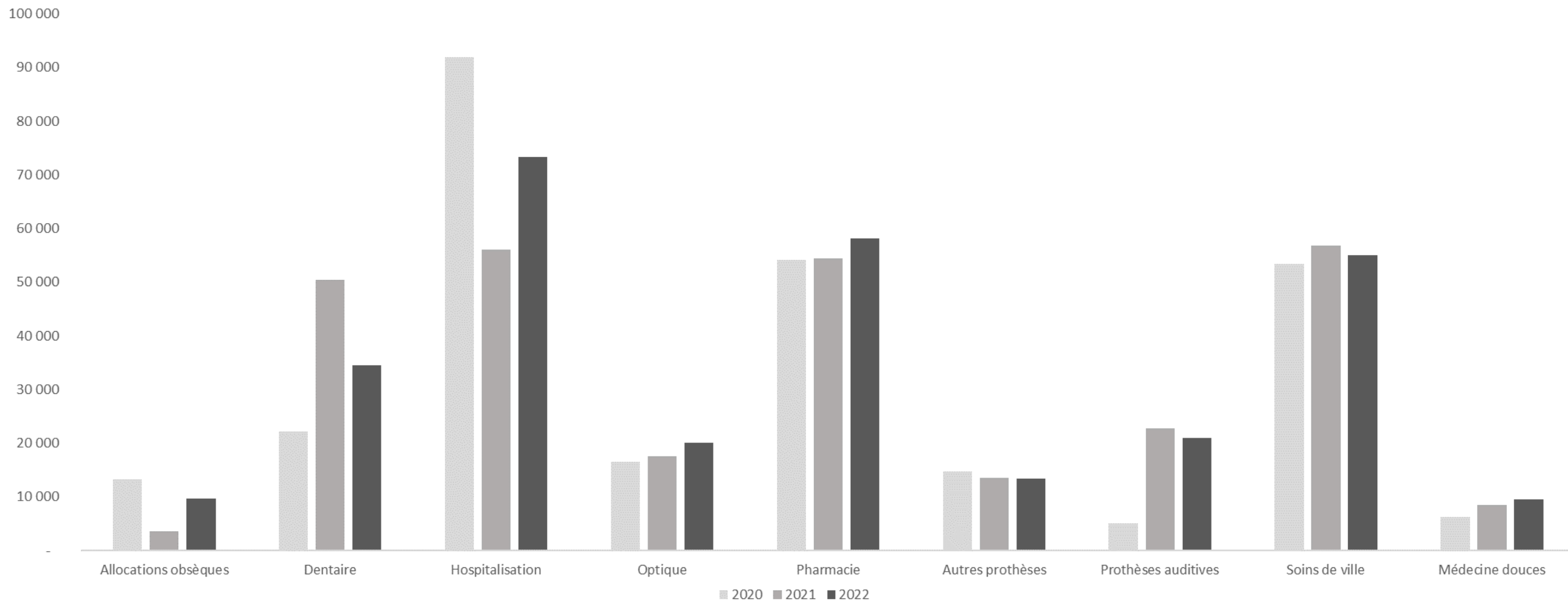
Analyse de vos consommations



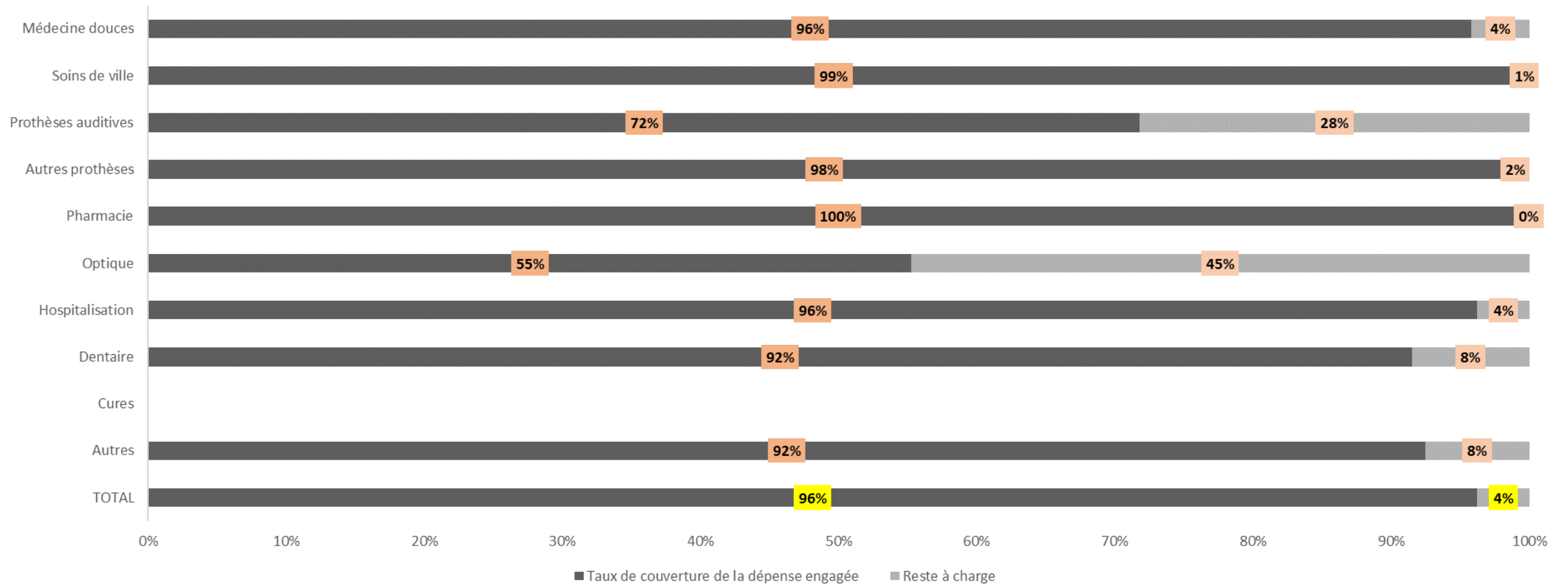
- ❖ Les prestations 2022 pour les postes Prothèses auditives, Pharmacie et Hospitalisation sont supérieures à celles du portefeuille sur mesure



❖ Dépense stable dans l'ensemble



❖ Les taux de couvertures de la dépense engagée sont très élevés



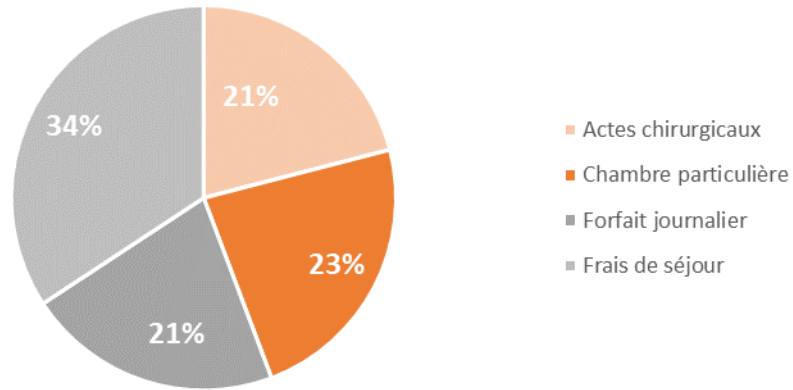
❖ Les prestations en chiffre

ZOOM SUR LES PRESTATIONS 2022	Frais réels	Remboursement de la Sécurité Sociale *	Remboursement Complémentaire (hors PSAP)	en %**	Reste à charge	Reste à charge	Taux de couverture de la dépense engagée
Allocations obsèques	9 602	0	9 602	3%	0	0%	
Autres	399	302	67	0%	30	8%	92%
Cures	2 218	1 460	758	0%	0	0%	
Dentaire	53 485	14 410	34 531	12%	4 544	8%	92%
Hospitalisation	241 379	158 963	73 352	25%	9 063	4%	96%
Naissance							
Optique	37 887	823	20 117	7%	16 947	45%	55%
Pharmacie	381 294	322 821	58 161	20%	312	0%	100%
Autres prothèses	118 927	103 031	13 432	5%	2 464	2%	98%
Prothèses auditives	41 485	8 880	20 910	7%	11 695	28%	72%
Soins de ville	389 225	331 346	55 080	19%	2 799	1%	99%
Médecine douces	9 914	0	9 501	3%	413	4%	96%
TOTAL	1 285 814	942 035	295 512	100%	48 267	4%	96%

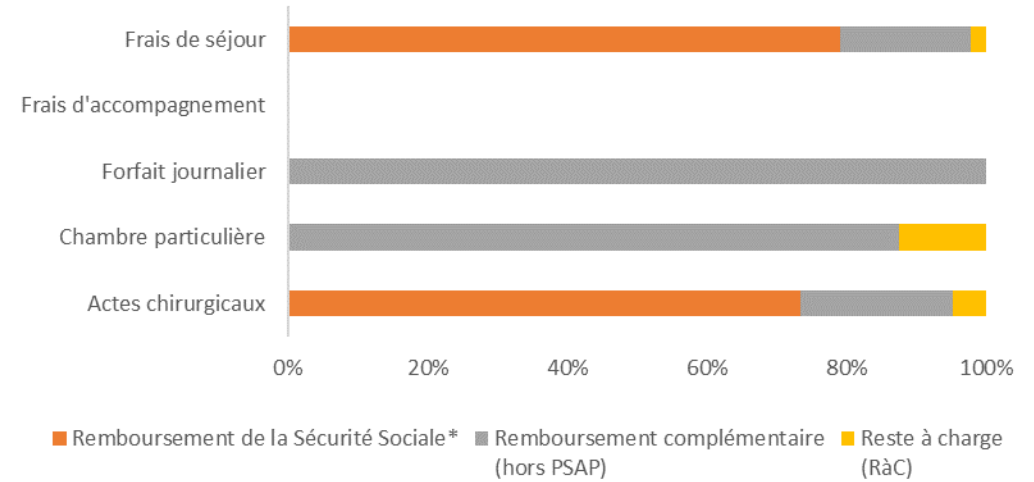
Analyse par grand poste

❖ Hospitalisation

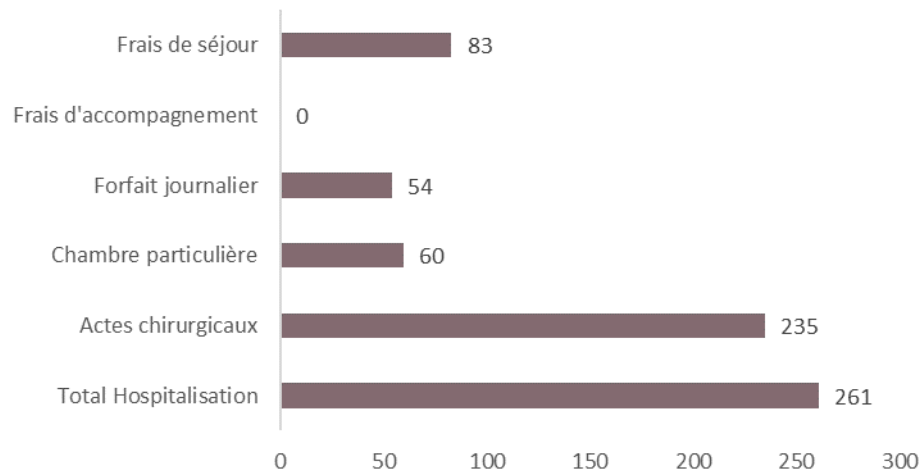
Répartition poste Hospitalisation



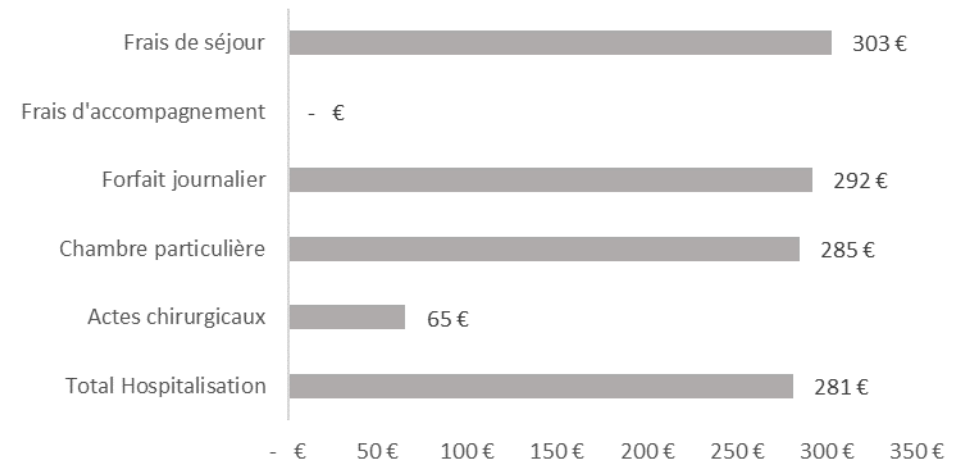
Prise en charge



Nb de bénéficiaires ayant consommé en 2022

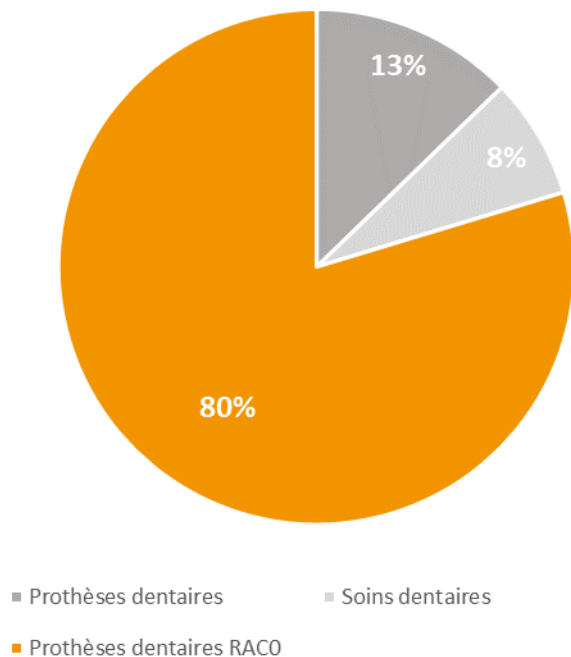


Coût moyen par an et par consommant

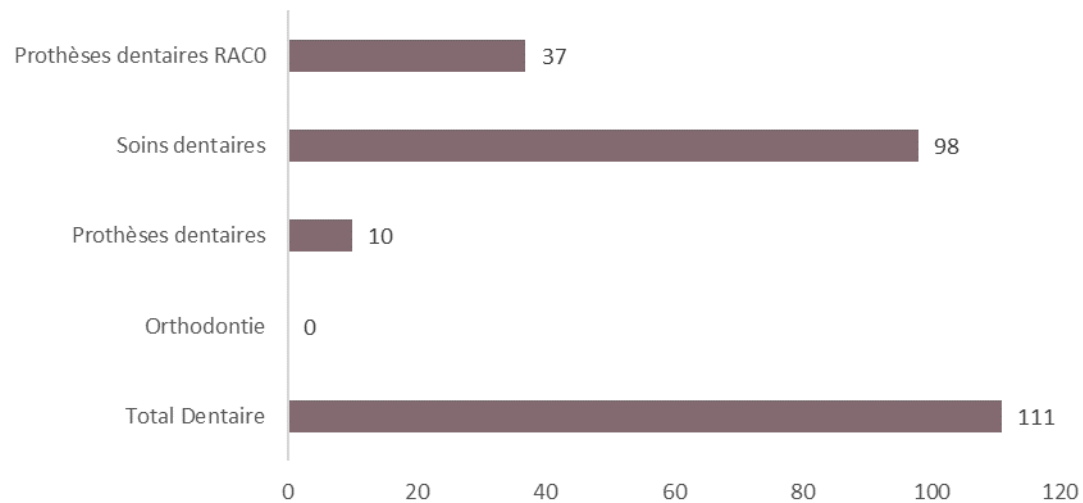


❖ Les soins dentaires

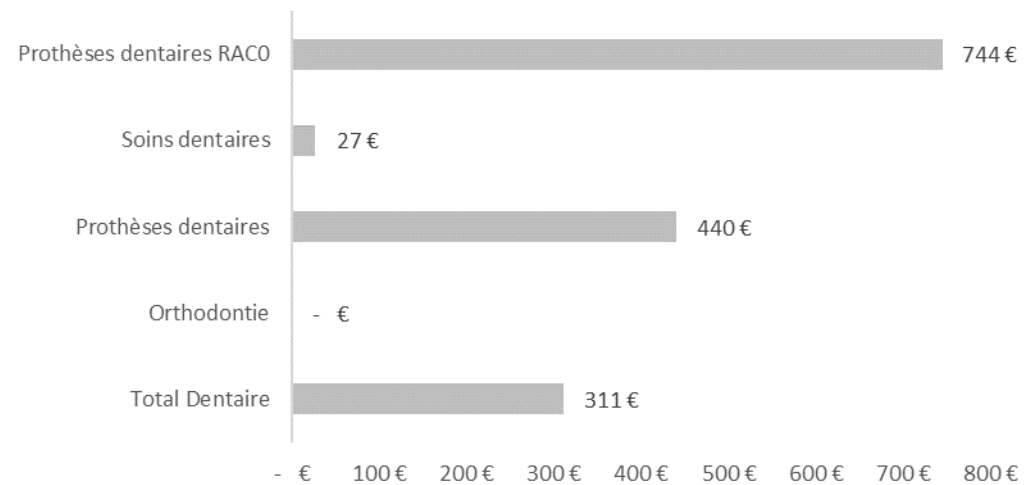
Répartition poste Dentaire



Nb de bénéficiaires ayant consommé en 2022

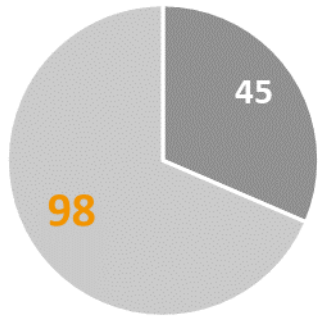


Coût moyen par an et par consommant



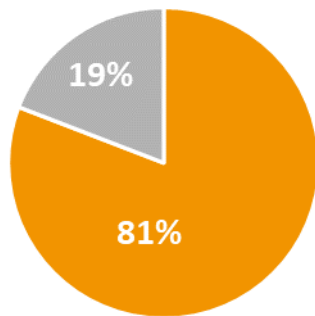
❖ Les soins dentaires

Nombre de consommateurs



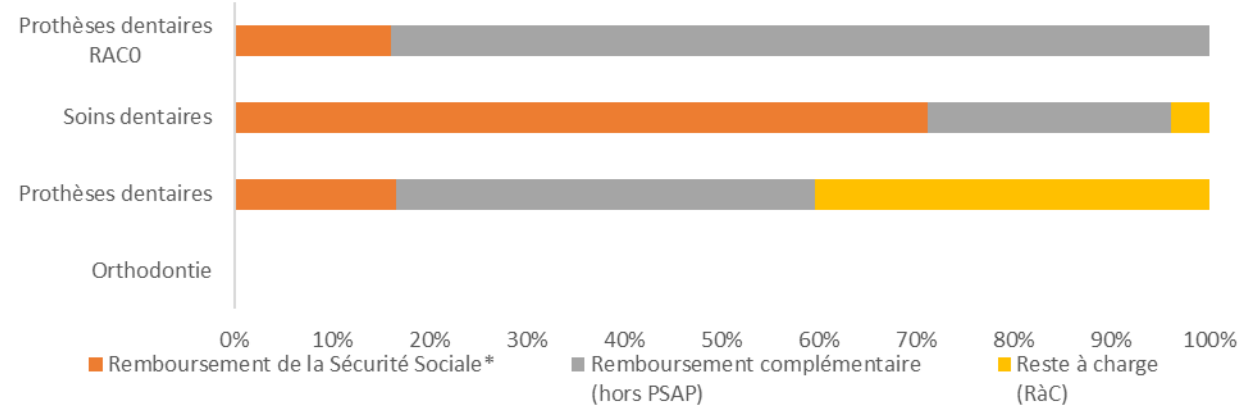
■ Prothèses dentaires ■ Soins dentaires

❖ Répartition des actes RAC 0 et non RAC 0 pour les prothèses dentaires

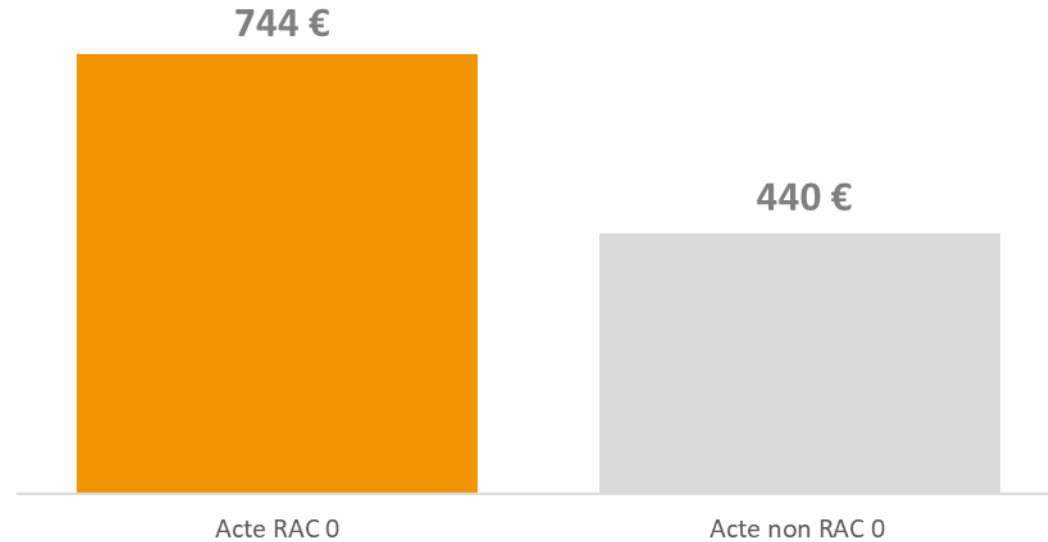


■ Acte RAC 0 ■ Acte non RAC 0

Prise en charge



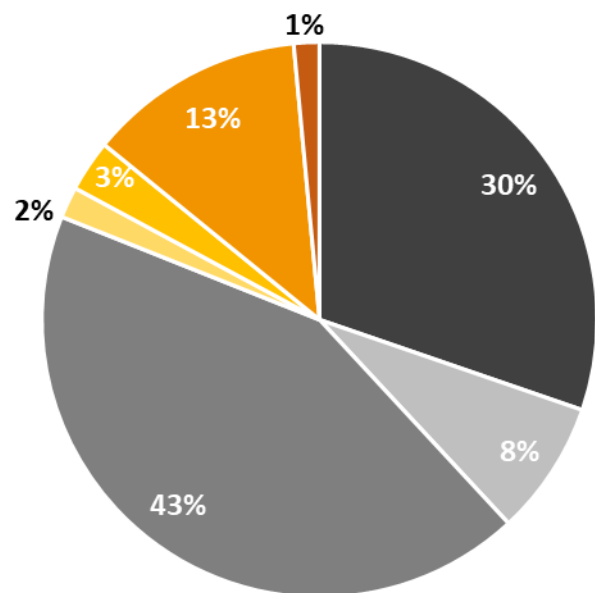
❖ Coût moyen annuel par consommant des prothèses dentaires RAC 0 ou non





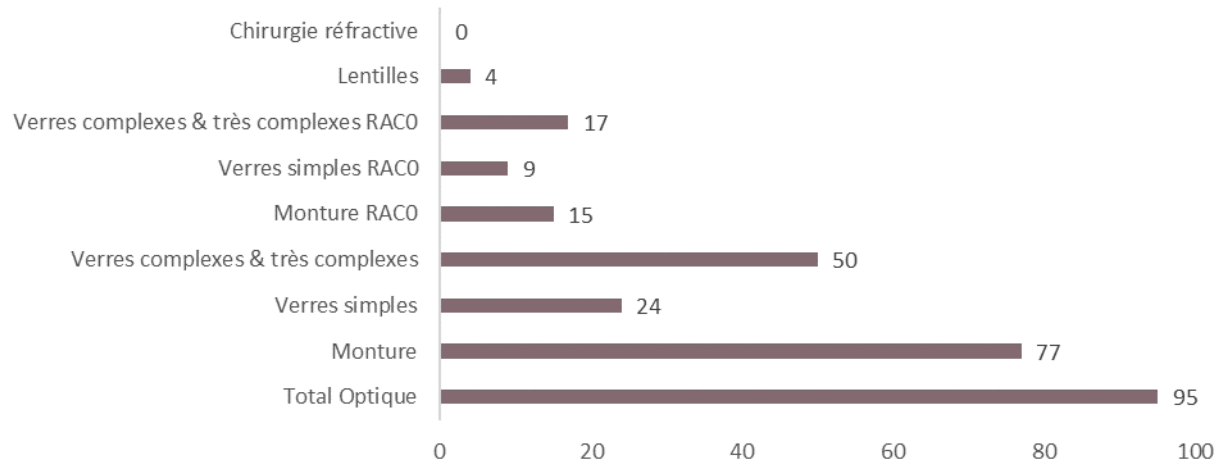
Optique

Répartition poste Optique

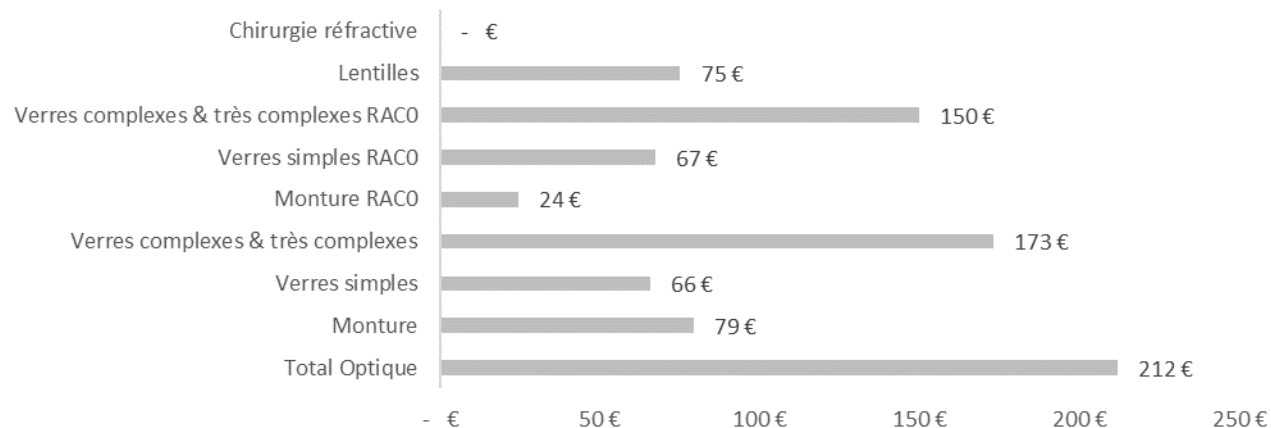


- Monture
- Verres complexes & très complexes
- Verres simples RACO
- Lentilles
- Verres simples
- Monture RACO
- Verres complexes & très complexes RACO

Nb de bénéficiaires ayant consommé en 2022

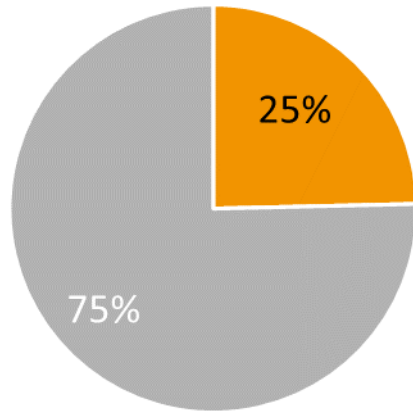


Coût moyen par an et par consommant



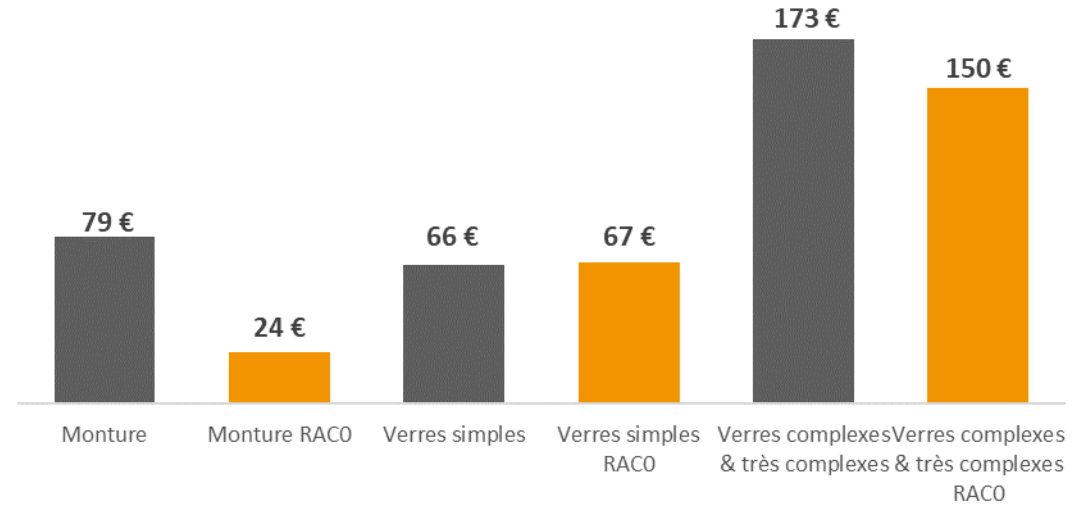
❖ Optique

❖ Répartition des actes RAC 0 et non RAC 0

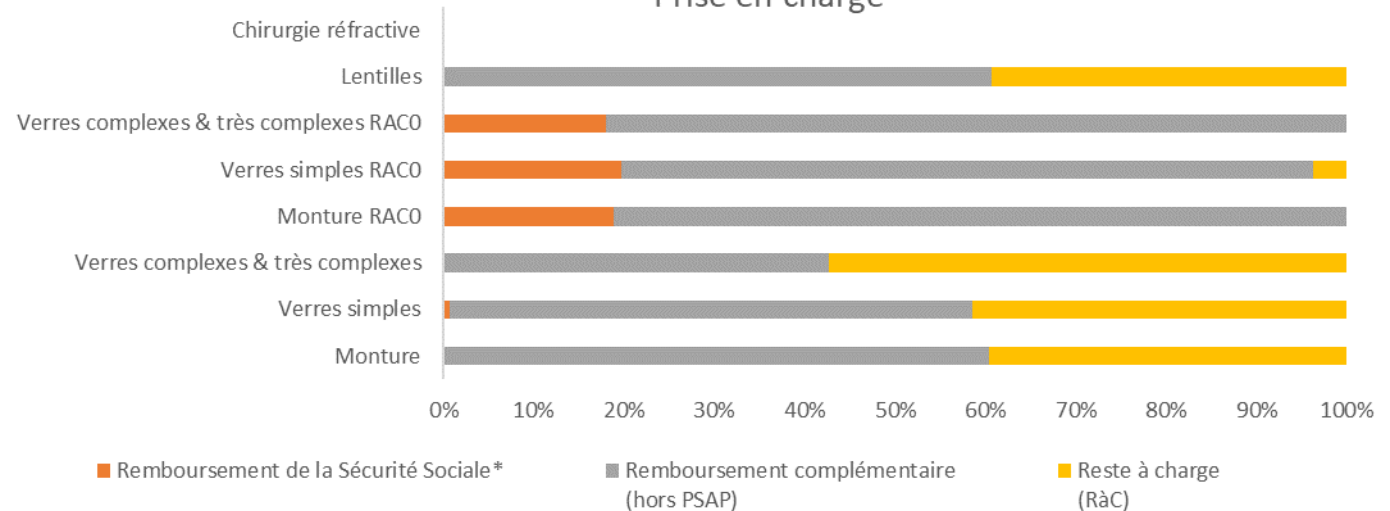


■ Acte RAC 0 ■ Acte Non RAC 0

❖ Coût moyen annuel par consommant pour les actes RAC 0 et non RAC 0



Prise en charge



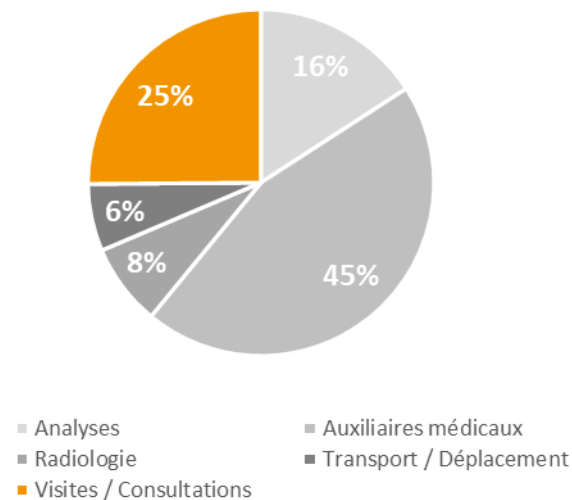
■ Remboursement de la Sécurité Sociale*

■ Remboursement complémentaire (hors PSAP)

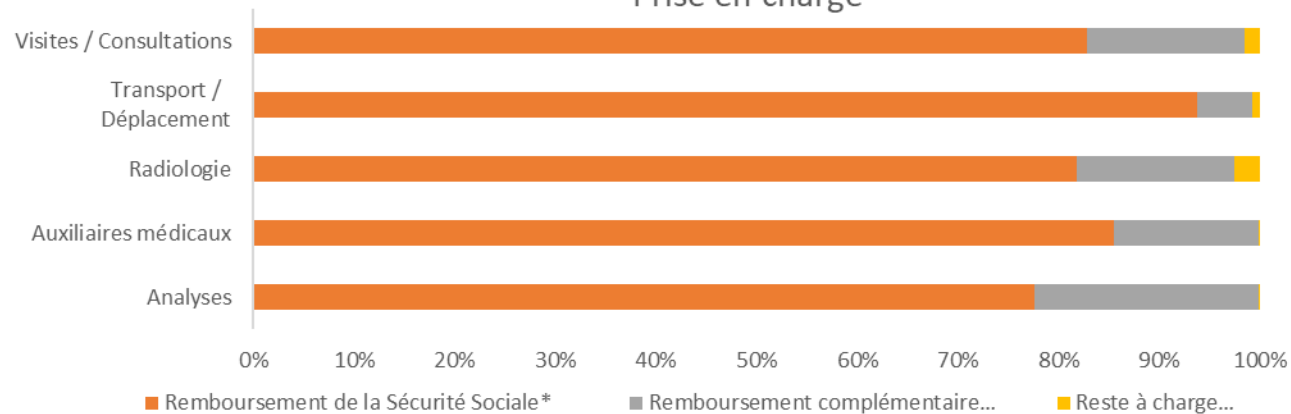
■ Reste à charge (RàC)

❖ Soins de ville

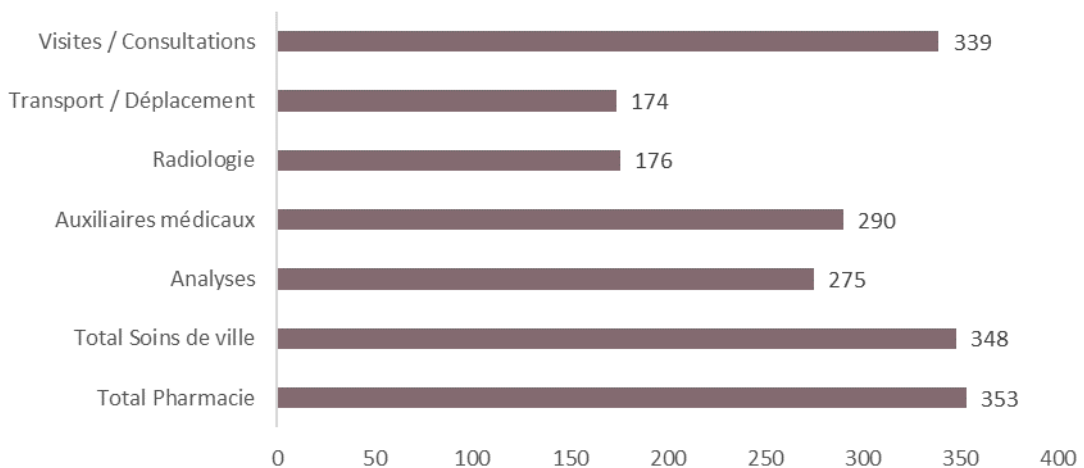
Répartition poste Soins de ville



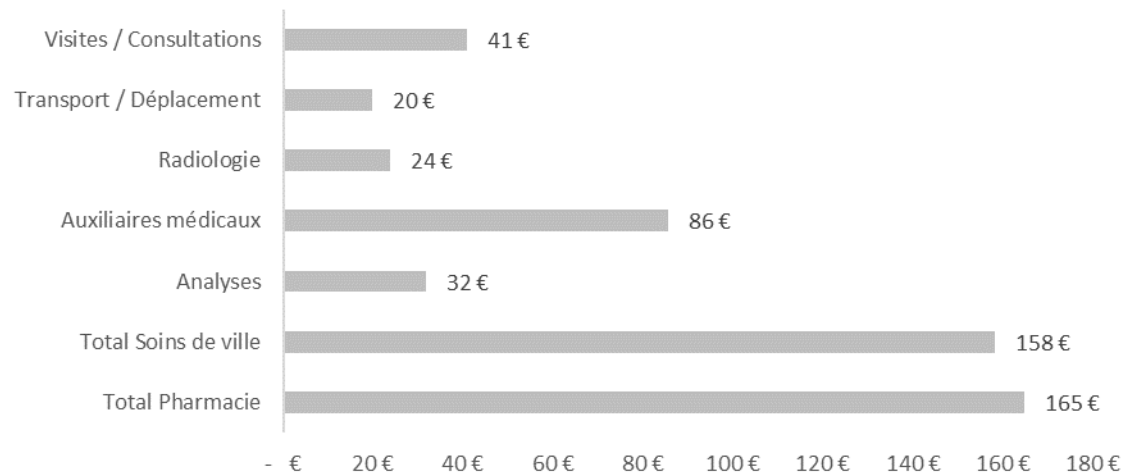
Prise en charge



Nb de bénéficiaires ayant consommé en 2022



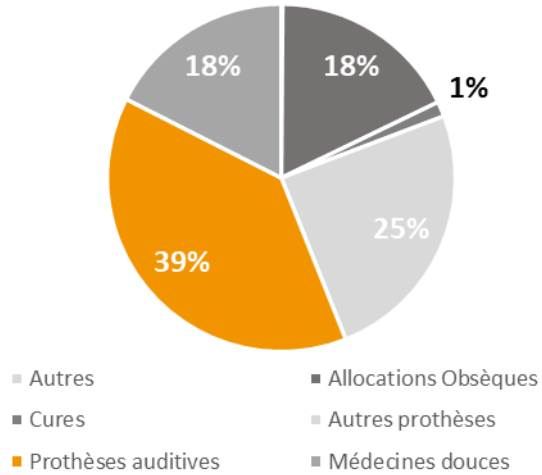
Coût moyen par an et par consommant



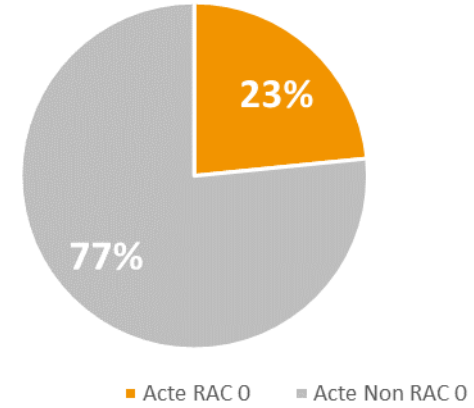


Autres

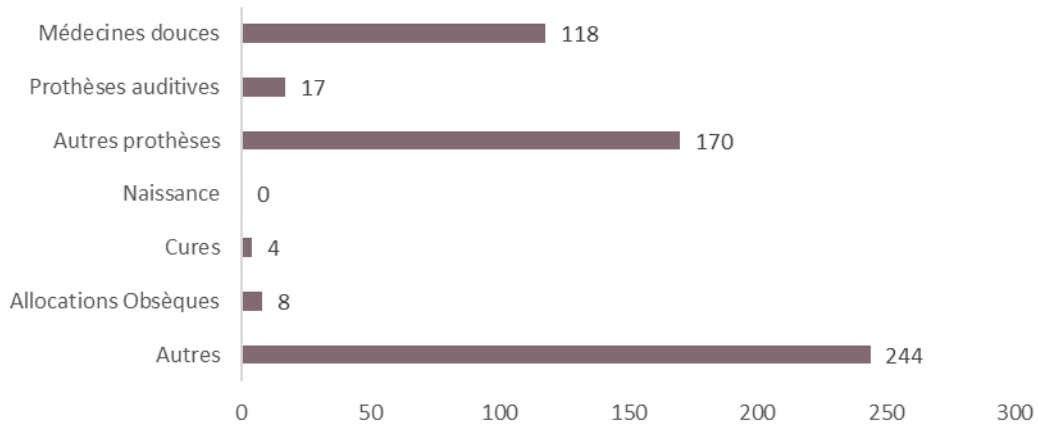
Répartition poste Autres soins



Répartition des prothèses auditives RAC 0 et non RAC 0



Nb de bénéficiaires ayant consommé en 2022



Coût moyen par an et par consommant



Frais de gestion & contributions



	2020	2021	2022
Taux de gestion	10,00 %	10,00 %	10,00 %
Contribution Médecin traitant	0,80 %	0,80 %	0,80 %
Contribution Covid-19	2,60 %	1,30 %	
Taxe TSA modifiée	13,27 %	13,27 %	13,27 %
PSAP : Provisions pour Sinistres A Payer	0,01 %	0,10 %	1,01 %

Contribution Taxe Covid 19 :

Les assureurs complémentaires devront s'acquitter d'une contribution exceptionnelle suite à une injonction des pouvoirs publics. Cette contribution exceptionnelle de 1,5 milliards d'euros au bénéfice de l'Assurance maladie est justifiée par les économies réalisées sur leurs prestations pendant le confinement.

La mesure prévoit un premier versement au taux de 2,6% sur l'assiette de la « taxe CSS » (Complémentaire Santé Solidaire, ex-taxe CMU) sur l'exercice 2020, suivie d'un second au taux de 1,3% en 2021, ce dernier pouvant être corrigé en fonction de la réalité objective des gains ou des pertes réalisées. La contribution exceptionnelle prend fin en 2022.

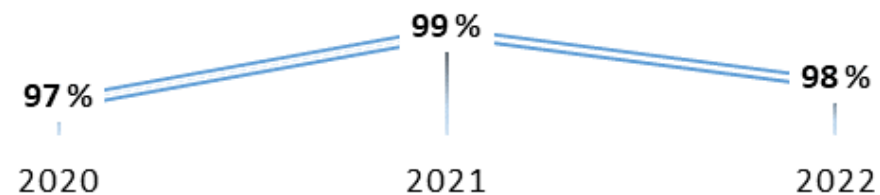
Résultats



Résultat Santé

RESULTATS TECHNIQUES	2020	2021	2022
Cotisations TTC	371 439	376 796	387 165
Cotisations HT	328 725	333 452	342 604
- Frais de gestion	- 32 873	- 33 345	- 34 260
Cotisations nettes (de taxes et de frais)	295 853	300 107	308 343

Prestations payées au 31/05/2023	276 320	290 286	295 512
Prestations payées et restantes à payer	276 347	290 568	298 494
- Contribution médecin traitant	2 630	2 668	2 741
- Contribution Covid-19	8 547	4 335	0
Charges totales	287 524	297 571	301 235
Prestations / Cotisations (P/C net)	97 %	99 %	98 %



Résultat Santé par Formule

EFFECTIFS au 31 décembre	STANDARD	INTERMEDIAIRE	SUPERIEUR	MEMBRE HONORAIRE	TOTAL
Nombre d'adhérents	35	98	109	21	263
Nombre de bénéficiaires	51	158	147	40	396

RESULTATS TECHNIQUES	STANDARD	INTERMEDIAIRE	SUPERIEUR	MEMBRE HONORAIRE	TOTAL
Cotisations TTC	39 293	135 131	212 501	240	387 165
Cotisations HT	34 802	119 630	187 931	240	342 604
- Frais de gestion	- 3 480	- 11 963	- 18 793	- 24	- 34 260
Cotisations nettes (de taxes et de frais)	31 322	107 667	169 138	216	308 343

Prestations payées au 31/05/2023	35 311	107 785	152 416	0	295 512
Prestations payées et restantes à payer	35 667	108 873	153 954	0	298 494
- Contribution médecin traitant	278	957	1 503	2	2 741
- Contribution Covid-19	0	0	0	0	0
Charges totales	35 946	109 830	155 458	2	301 235
Prestations / Cotisations (P/C net)	115 %	102 %	92 %		98 %

Résultat Santé par Formule

ZOOM SUR LES PRESTATIONS 2022	STANDARD	INTERMEDIAIRE	SUPERIEUR	MEMBRE HONORAIRE	TOTAL
Allocations obsèques	0	1 200	8 402		9 602
Autres	0	67	0		67
Cures	222	24	513		758
Dentaire	2 894	18 795	12 842		34 531
Hospitalisation	7 497	20 397	45 458		73 352
Naissance					
Optique	1 762	9 082	9 272		20 117
Pharmacie	6 833	22 738	28 591		58 161
Autres prothèses	3 013	3 036	7 382		13 432
Prothèses auditives	640	7 020	13 250		20 910
Soins de ville	11 632	21 453	21 995		55 080
Médecine douces	818	3 973	4 710		9 501
TOTAL	35 311	107 785	152 416	0	295 512